



Бюджет для граждан

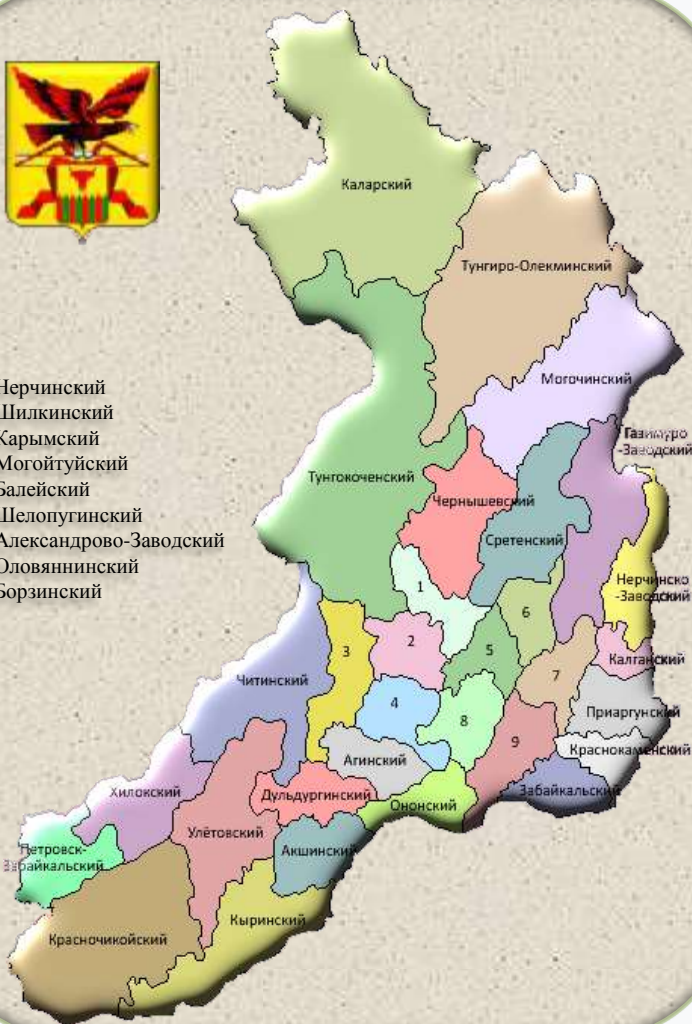




АДМИНИСТРАТИВНО-ТЕРРИТОРИАЛЬНОЕ УСТРОЙСТВО ЗАБАЙКАЛЬСКОГО КРАЯ



- 1 Нерчинский
- 2 Шилкинский
- 3 Карымский
- 4 Могойтуйский
- 5 Балейский
- 6 Шелопугинский
- 7 Александрово-Заводский
- 8 Оловянинский
- 9 Борзинский



Забайкальский край

Площадь – 431 892 км² :

- 31 муниципальный район

- 4 городских округа

Общая длина границ края - 4770 км

Протяженность дорог - 21 563,4 км

Численность населения – 1 087,5 тыс. чел.:

- городское население – 732, 6 тыс. чел.

- сельское население - 354, 9 тыс. чел.



АДМИНИСТРАТИВНО-ТЕРРИТОРИАЛЬНОЕ УСТРОЙСТВО ЗАБАЙКАЛЬСКОГО КРАЯ

№ п/п	Наименование административно-территориальной единицы	Дата образования	Административный центр	Численность населения (на 01.01.15 г.)	Количество поселений
1.	Муниципальные районы				
1.1	Агинский район	16.01.1941	п.г.т. Агинское	17 440	13
1.2	Акшинский район	04.03.1926	с. Акша	9 594	12
1.3	Александрово-Заводский район	04.01.1926	с Александровский Завод	7 994	13
1.4	Балейский район	11.02.1935	г. Балей	19 011	10
1.5	Борзинский район	04.01.1926	г. Борзя	48 660	17
1.6	Газимуро-Заводский район	04.01.1926	с. Газимурский Завод	9 091	9
1.7	Дульдургинский район	16.01.1941	с. Дульдурга	14 766	10
1.8	Забайкальский район	02.01.1967	п.г.т. Забайкальск	21 414	8
1.9	Каларский район	02.09.1938	с. Чара	8 306	5
1.10	Калганский район	08.12.1942	с. Калга	8 126	11
1.11	Карымский район	04.01.1926	п.г.т. Карымское	35 926	13
1.12	Краснокаменский район	24.03.1977	г. Краснокаменск	60 970	10
1.13	Красночикийский район	1933 г.	с. Красный Чикой	18 594	15
1.14	Кыринский район	04.01.1926	с. Кыра	13 055	14
1.15	Могойтуйский район	08.12.1942	п.г.т. Могойтуй	26 784	15
1.16	Могочинский район	04.01.1926	г. Могоча	25 315	7
1.17	Нерчинский район	04.01.1926	г. Нерчинск	27 483	15
1.18	Нерчинско-Заводский район	04.01.1926	с. Нерчинский Завод	9 871	15
1.19	Оловянинский район	04.01.1926	п.г.т. Оловянная	37 977	20
1.20	Ононский район	05.02.1941	с. Нижний Цасучей	10 181	11
1.21	Петровск-Забайкальский район	04.01.1926	г. Петровск-Забайкальский	18 033	13
1.22	Приаргунский район	30.03.1962	п.г.т. Приаргунск	20 801	13
1.23	Сретенский район	26.01.1926	г. Сретенск	22 271	14



АДМИНИСТРАТИВНО-ТЕРРИТОРИАЛЬНОЕ УСТРОЙСТВО ЗАБАЙКАЛЬСКОГО КРАЯ

№ п/п	Наименование административно-территориальной единицы	Дата образования	Административный центр	Численность населения (на 01.01.15 г.)	Количество поселений
1.24	Тунгиро-Олёкминский район	06.01.1927	с. Тупик	1 380	2
1.25	Тунгооченский район	21.09.1938	с. Верх-Усугли	12 062	7
1.26	Улётовский район	04.01.1926	с. Улёты	18 724	10
1.27	Хилокский район	11.02.1935	г. Хилок	29 667	12
1.28	Чернышевский район	04.01.1926	п.г.т. Чернышевск	33 695	18
1.29	Читинский район	26.09.1937	г. Чита	65 860	23
1.30	Шелопугинский район	24.08.1961	с. Шелопугино	7 510	8
1.31	Шилкинский район	04.01.1926	г. Шилка	40 704	14
2	Городские округа				
2.1	п. Агинское	1781 г.	п.г.т. Агинское	17 567	1
2.2	г.Петровск-Забайкальский	1926 г.	г.Петровск-Забайкальский	17 144	1
2.3	г. Чита	1851г.	г. Чита	339 929	1
2.4	ЗАТО п.Горный	19.10.1965	п.г.т. Горный	11 547	1



Информация об основных показателях прогноза социально-экономического развития Забайкальского края

Подготовка проекта бюджета начинается с прогнозирования основных показателей социально-экономического развития. Ключевыми показателями прогноза являются:



Валовой региональный продукт - это стоимость товаров и услуг, произведенных в Забайкальском крае для конечного использования, он рассчитывается как разница между выпуском и промежуточным потреблением.



Индекс потребительских цен - один из важнейших показателей, характеризующих уровень инфляции. Отражает изменение во времени общего уровня цен на товары и услуги, приобретаемые населением для непроизводственного потребления.



Фонд начисленной заработной платы всех работников – начисленные работникам суммы оплаты труда в денежной и неденежной формах за отработанное и не отработанное время, компенсационные выплаты, связанные с режимом работы и условиями труда, доплаты и надбавки, премии, единовременные поощрительные выплаты, а также оплата питания и проживания, имеющая систематический характер.



Среднемесячная начисленная заработная плата исчисляется делением фонда начисленной заработной платы работников на среднесписочную численность работников и на количество месяцев в периоде.



Среднегодовая численность населения Забайкальского края – среднеарифметическая величина численности населения на начало текущего года и на начало следующего года.



Прибыль прибыльных организаций – финансовый результат прибыльных организаций.



Объем добычи полезных ископаемых (это золото, уголь, уран, вольфрамовая руда, вольфрамовый концентрат, флюоритовый концентрат, медный концентрат, свинцовый концентрат, цинковый концентрат, многокомпонентная комплексная руда, цветной турмалин и другие полезные ископаемые, добываемые на территории края).



Производство подакцизных товаров (пиво с нормативным (стандартизированным) содержанием объемной доли этилового спирта свыше 0,5 % до 8,6 % включительно).



Объемы жилищного строительства Забайкальского края, включающие строительство многоквартирных жилых домов и индивидуальное жилищное строительство.



Прожиточный минимум – стоимостная оценка потребительской корзины, включающей минимальные наборы продуктов питания, непродовольственных товаров и услуг, необходимых для сохранения здоровья человека и обеспечения его жизнедеятельности, а также обязательные платежи и сборы.



Уровень зарегистрированной безработицы – отношение численности безработных, зарегистрированных в органах государственной службы занятости, к численности экономически активного населения.

Бюджетный кодекс Российской Федерации устанавливает непосредственную связь между прогнозом социально-экономического развития и бюджетом.

Статья 37 Принцип достоверности бюджета

«Принцип достоверности бюджета означает надежность показателей прогноза социально-экономического развития соответствующей территории и реалистичность расчета доходов и расходов бюджета».



Основные показатели прогноза социально-экономического развития Забайкальского края

Показатель	Единица измерения	Значения				
		2014 год (факт)	2015 год (оценка)	2016 год (прогноз)	2017 год (прогноз)	2018 год (прогноз)
Среднегодовая численность населения	тыс. чел.	1 088,9	1 086,1	1 083,6	1 081,5	1 080,0
ВРП	млрд. руб.	246,7	259,2	276,9	296,5	317,0
Индекс потребительских цен	%	111,2	112,0	108,8	106,9	106,0
Уровень зарегистрированной безработицы	%	1,9	2,2	2,1	2,0	1,9
Среднемесячная начисленная заработная плата	руб.	29 318,5	30 252,0	31 814,0	34 073,0	36 547,0
Прожиточный минимум	руб.	8 324,2	10 280,4	11 123,0	11 879,0	13 185,0
Объем жилищного строительства	тыс. кв. м.	352,5	250,0	255,0	309,0	315,0
Фонд начисленной заработной платы всех работников	млн. руб.	106 935,2	109 952,9	114 731,0	123 119,9	132 552,1
Прибыль прибыльных организаций	млн. руб.	19 346,0	19 560,0	19 007,6	19 900,0	21 074,0
Производство подакцизных товаров	тыс. дкл.	233,2	239,0	240,0	248,0	257,0



Основные приоритеты развития бюджетной политики

создание условий для наращивания налогового потенциала и привлечение дополнительной финансовой помощи из федерального бюджета

снижение размера дефицита краевого бюджета

оптимизация структуры и объема государственного долга
Забайкальского края

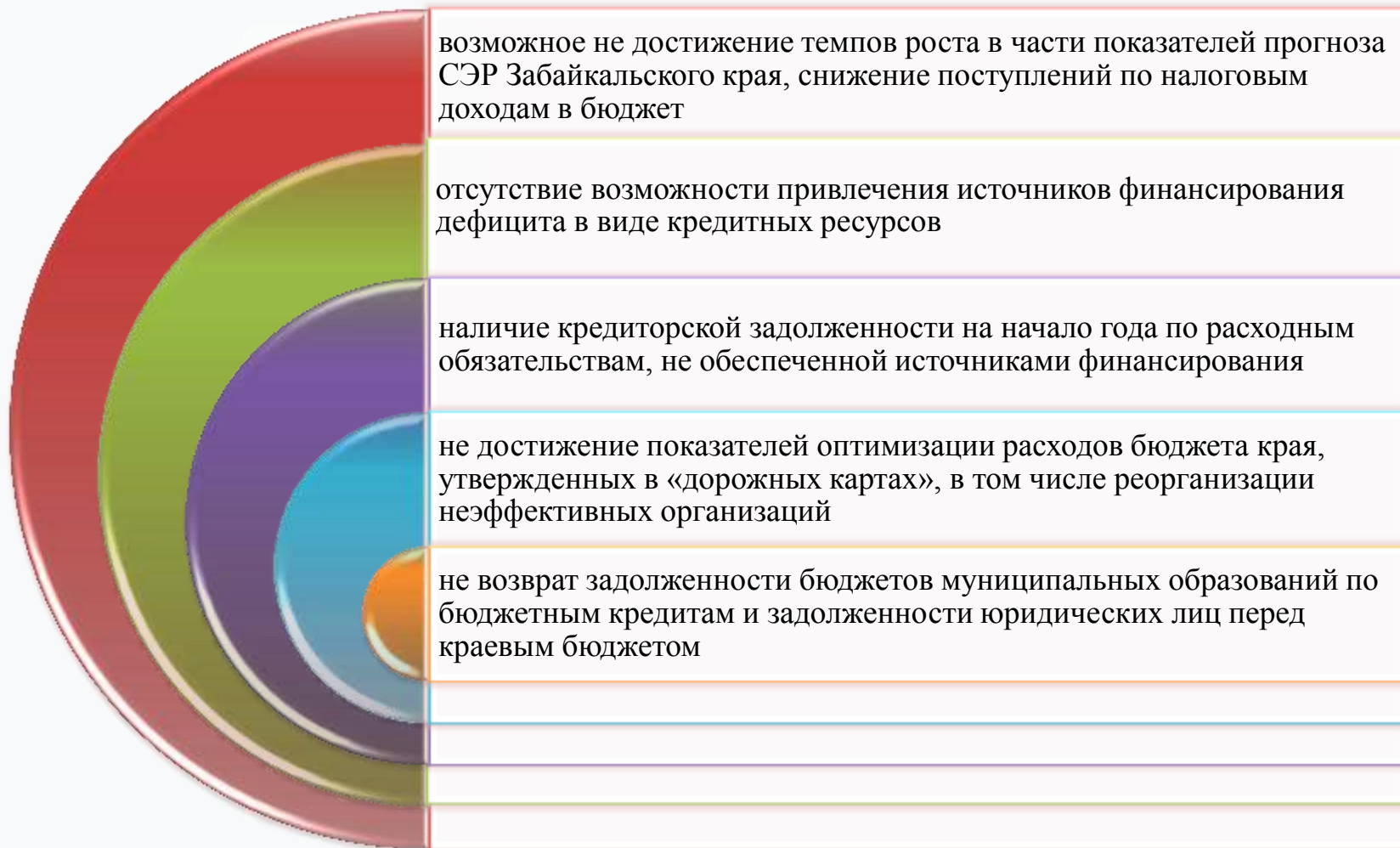
повышение эффективности бюджетных расходов

повышение эффективности предоставляемых межбюджетных трансфертов
местным бюджетам

повышения эффективности внутреннего финансового контроля и аудита



Основные риски и проблемы для бюджета Забайкальского края в 2016 году





Основные параметры краевого бюджета

Доходы бюджета - поступающие в бюджет денежные средства, за исключением источников финансирования дефицита бюджета.

Расходы бюджета - выплачиваемые из бюджета денежные средства, за исключением источников финансирования дефицита бюджета.



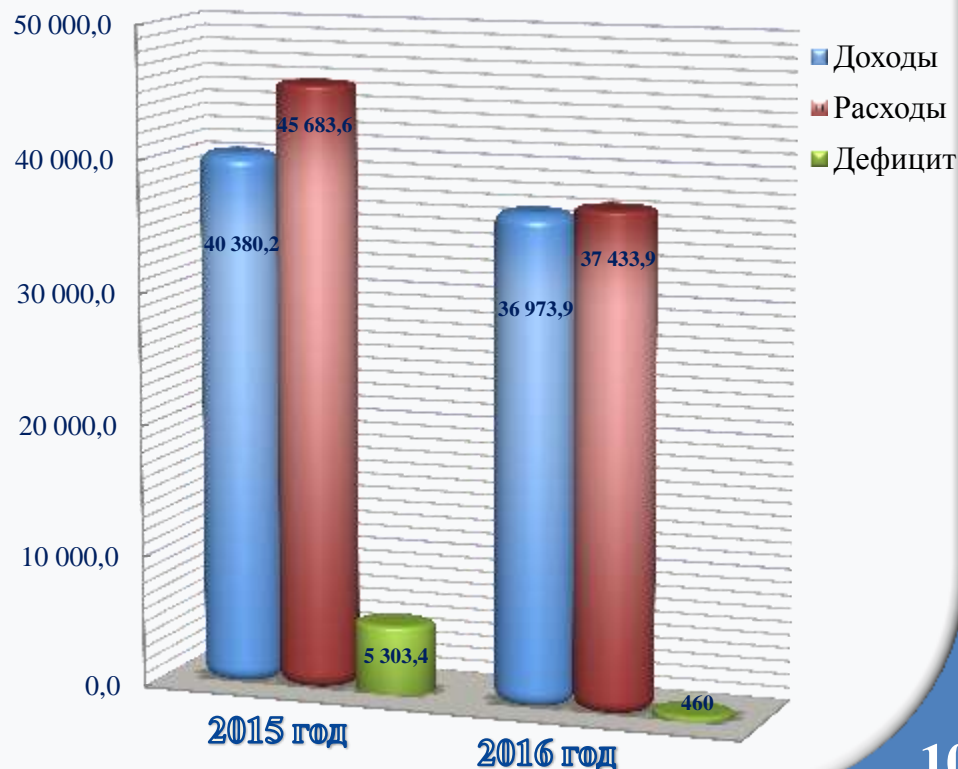
Дефицит бюджета - превышение расходов бюджета над его доходами.

млн. руб.

Показатель	2015 год	2016 год	Темп роста
ДОХОДЫ	40 380,2	36 973,9	91,6 %
РАСХОДЫ	45 683,6	37 433,9	81,9 %
ДЕФИЦИТ	5 303,4	460,0	-

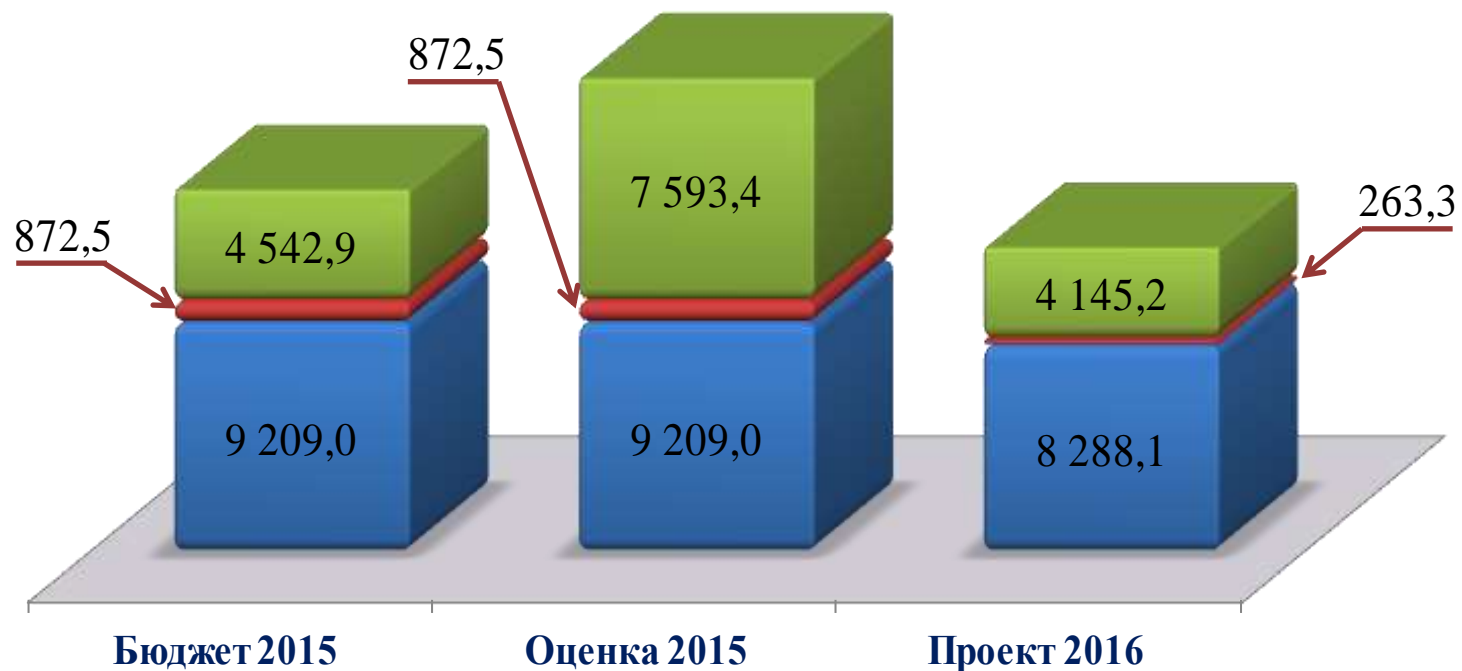


млн. руб.





Динамика объема межбюджетных трансфертов из федерального бюджета (млн. рублей)

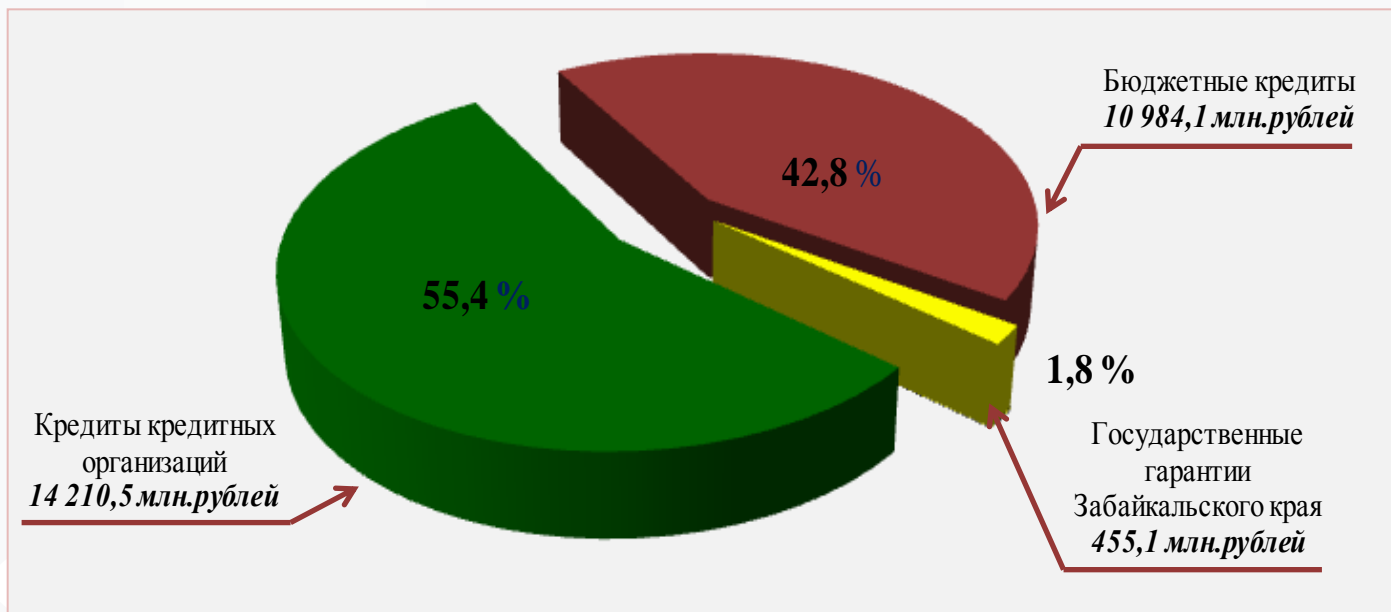


- Целевые средства
- Дотация на поддержку мер по обеспечению сбалансированности бюджетов
- Дотация на выравнивание бюджетной обеспеченности



Государственный долг Забайкальского края

Структура государственного долга на 01.01.2017 года



Расходы на обслуживание государственного
долга Забайкальского края
в 2016 году
2 156,2 млн. рублей



6,2 % от расходов бюджета края, за
исключением объема расходов, которые
осуществляются за счет субвенций

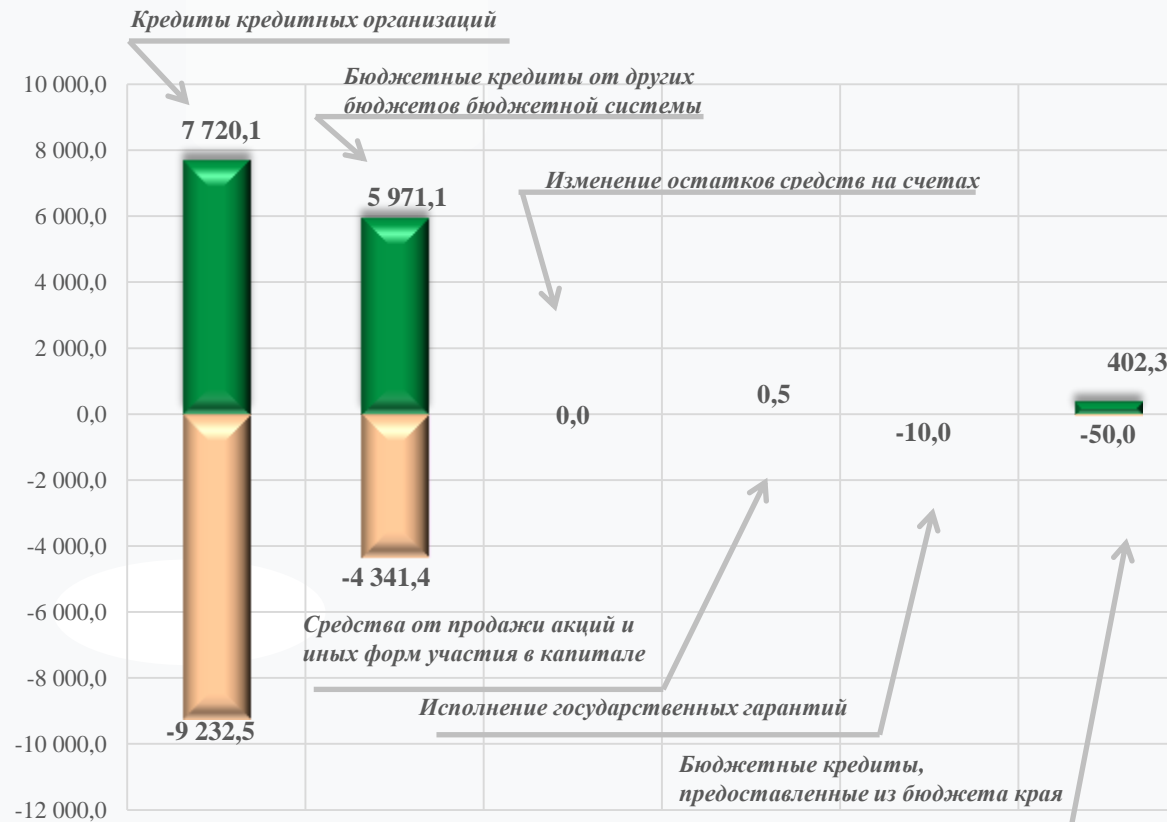


Источники финансирования дефицита бюджета Забайкальского края на 2016 год (млн. рублей)

П
О
С
Т
У
П
Л
Е
Н
И
Я



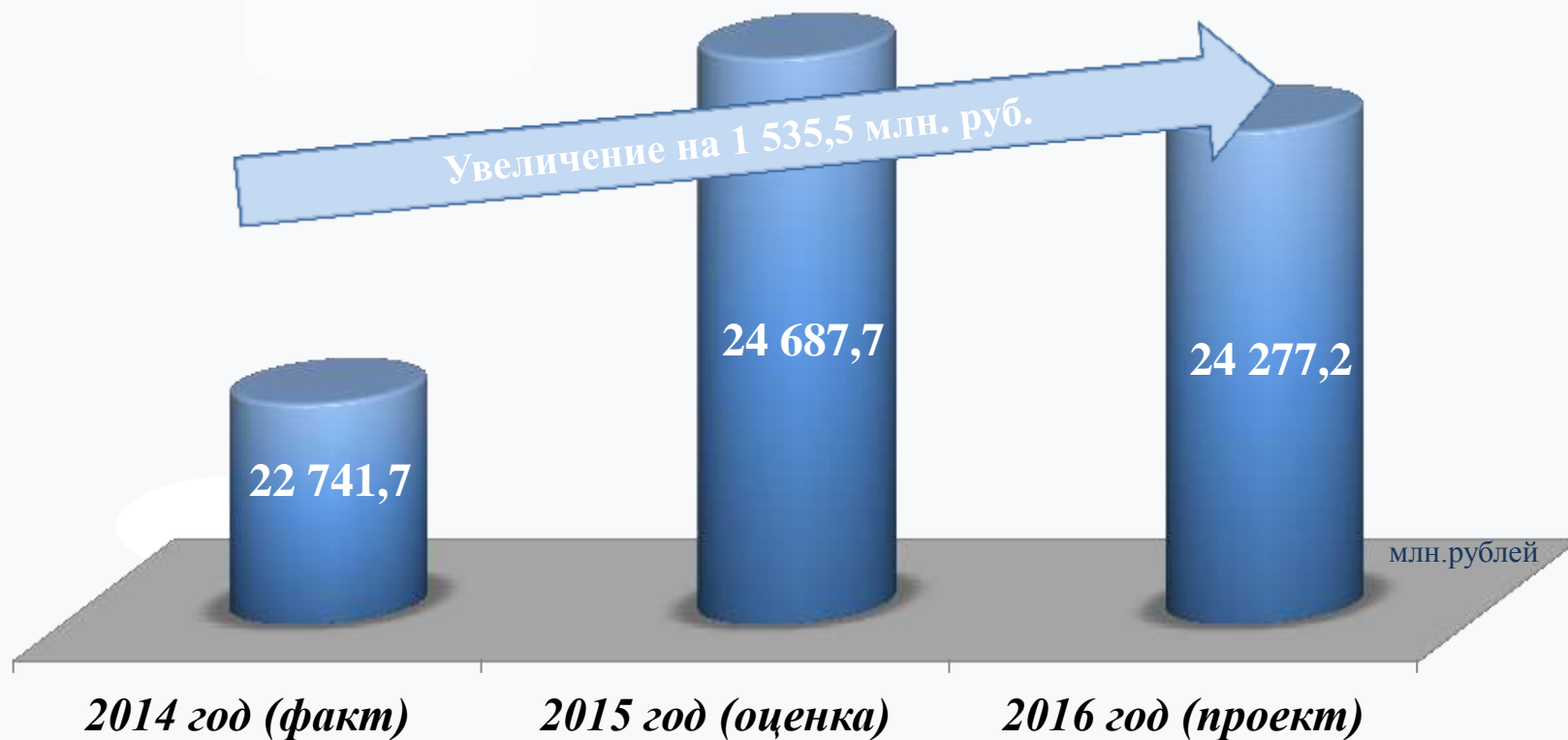
В
Ы
Б
Ы
Т
И
Я



Дефицит бюджета края на 2016 г. млн.рублей	460,0
Соотношение утвержденного дефицита бюджета и утвержденного общего годового объема налоговых и неналоговых доходов, %	1,9
Справочно: Предельный размер дефицита бюджета субъекта РФ (в соответствии с п. 2 ст. 92.1), %	≤ 15,0



Динамика налоговых и неналоговых (собственных) доходов Забайкальского края





Налоговые и неналоговые доходы краевого бюджета





Какие налоги уплачивают в краевой бюджет граждане Зabayкальского края?

Ставка налога 13%

В отдельных случаях:

9% - в отношении доходов от долевого участия в деятельности организаций, полученных в виде дивидендов,

30% - в отношении всех доходов, получаемых физическими лицами-иностранцами гражданами,

35% - в отношении стоимости полученных выигрышей и призов

Ставка налога

на автомобили легковые с мощностью двигателя:

до 100 л.с. – 7 рублей

100-150 л.с. – 10 рублей

150-200 л.с. – 20 рублей

200-250 л.с. – 33 рублей

свыше 250 л.с. – 65 рублей



Социальные

в сумме, уплаченной: за обучение, на лечение, дополнительных страховых взносов на накопительную часть трудовой пенсии

Стандартные

в том числе на детей

Профессиональные

в том числе для нотариусов, адвокатов, лиц, получающих авторские вознаграждения

Имущественные

в том числе на приобретение жилья

Освобождение от уплаты:

участники ВОВ, Герои СССР, РФ, Соц. Труда, полные кавалеры ордена «Славы»

Уплачивают 67% ставки:

пенсионеры, инвалиды I и II гр.

Уплачивают 50% ставки: собственники транспортных средств, использующие природный газ в качестве моторного топлива



Основные мероприятия по мобилизации доходов бюджета

Работа краевых Межведомственных комиссий по мобилизации доходов в консолидированный бюджет
Забайкальского края, контролю за соблюдением налоговой дисциплины, по проблемам оплаты труда, по контролю за исполнением решений о взимании государственной пошлины, административных штрафов, сумм иных взысканий

Контроль за исполнением главными администраторами доходов бюджета установленных заданий по мобилизации налоговых и неналоговых доходов

Взаимодействие органов государственной власти края с крупнейшими налогоплательщиками в рамках заключенных соглашений о взаимном сотрудничестве между Правительством Забайкальского края и хозяйствующими субъектами

Информирование населения об изменениях налогового законодательства в части исчисления налога на имущество физических лиц с учетом кадастровой стоимости недвижимого имущества


Оценка бюджетной эффективности налоговых льгот по региональным налогам с учетом конкретного результата их применения и обеспечения прироста налоговых поступлений в бюджет края

Обеспечение взаимодействия с налоговыми органами в целях повышения собираемости налоговых доходов





10 крупнейших налогоплательщиков края перечисляют 40% доходов

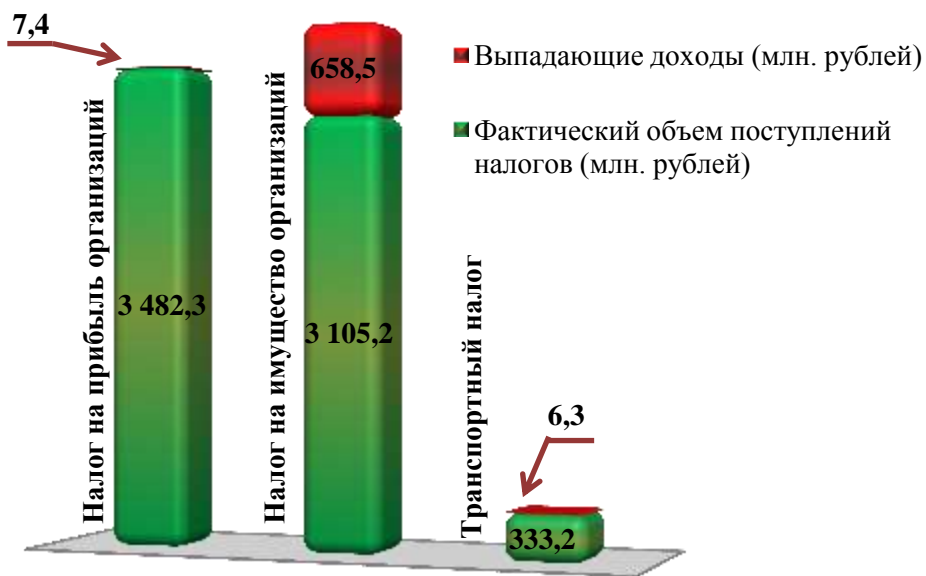


№	Наименование налогоплательщика
1	Забайкальская железная дорога - филиал ОАО «РЖД»
2	ЗАО «ППГХО»
3	ОАО «Ново-Широкинский рудник»
4	ЗАО «Сибинтертелеком»
5	ОАО «Разрез Тугнуйский»
6	Филиал ОАО «ТГК-14»
7	ОАО «МРСК Сибири»
8	Байкальский банк ОАО «Сбербанка России»
9	ООО «ТМХ – Сервис»
10	ООО «Востокгеология»



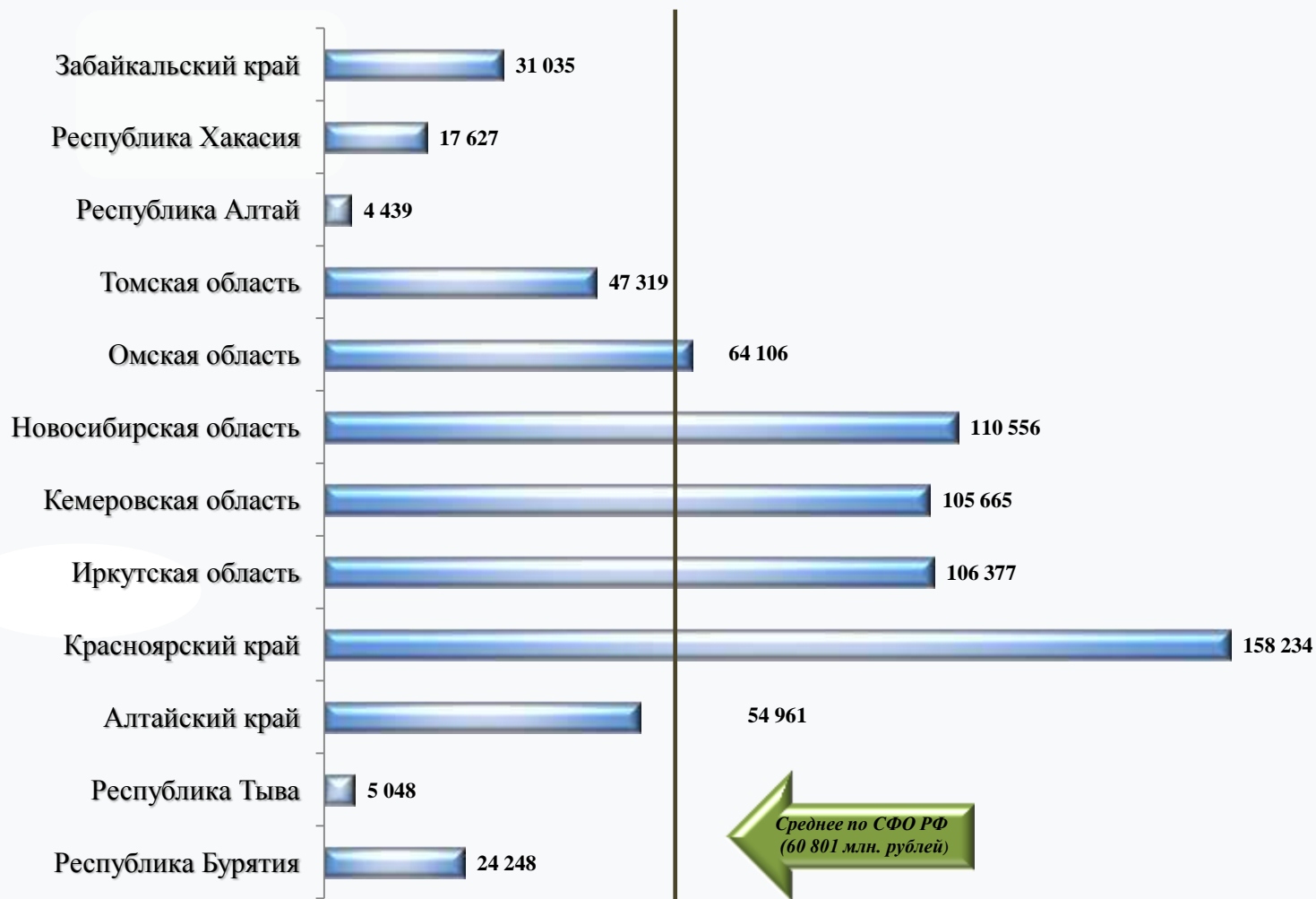
Налоговые льготы по региональным налогам и налогу на прибыль организаций за 2014 год

Наименование налога	Фактический объем поступлений налога	Выпадающие доходы			Соотношение объема выпадающих доходов к объему поступлений
		Федеральные налоговые льготы	Региональные налоговые льготы	Всего	
Налог на прибыль организаций	3 482,3		7,4	7,4	0,2
Налог на имущество организаций	3 105,2	599,6	58,9	658,5	21,2
Транспортный налог	333,2	2,5	3,8	6,3	1,9





Сравнение налоговых и неналоговых доходов консолидированных бюджетов субъектов СФО РФ за 2014 год, млн. рублей

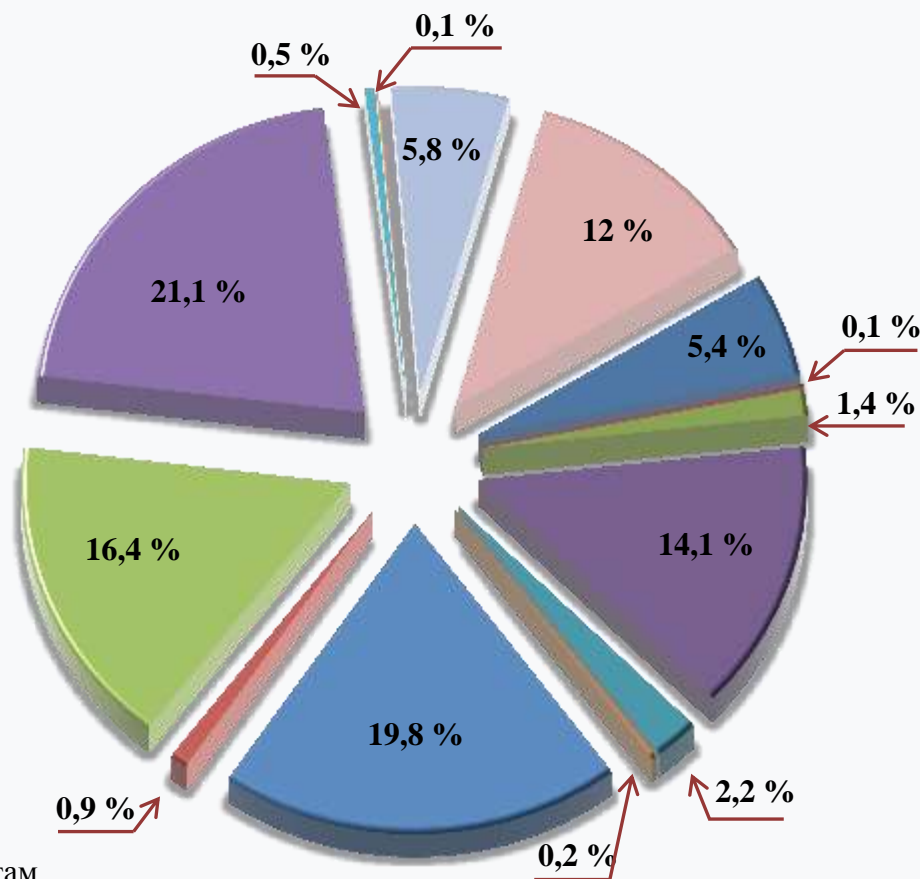




Расходы бюджета Забайкальского края по разделам бюджетной классификации расходов бюджета

- Общегосударственные расходы - 5,4%
- Национальная оборона - 0,1%
- Национальная безопасность и правоохранительная деятельность - 1,4%
- Национальная экономика - 14,1%
- Жилищно-коммунальное хозяйство - 2,2%
- Охрана окружающей среды - 0,2%
- Образование - 19,8%
- Культура и кинематография - 0,9%
- Здравоохранение - 16,4%
- Социальная политика - 21,1%
- Физическая культура и спорт - 0,5%
- Средства массовой информации - 0,1%
- Обслуживание государственного долга - 5,8%
- Межбюджетные трансферты общего характера бюджетам бюджетной системы - 12,0%

Расходы 37 433,8 млн. рублей





Расходы по государственным программам Забайкальского края

В целях повышения эффективности и результативности бюджетных расходов бюджет Забайкальского края впервые формируется в рамках государственных программ.

В 2016 году будет реализовываться 28 государственных программ. Расходы в рамках государственных программ составляют 95% всех расходов бюджета Забайкальского края.





Расходы на реализацию государственных программ Забайкальского края

35 564,3 млн. рублей

Социальная направленность

- ❖ Развитие образования – 7067,8
- ❖ Содействие занятости населения – 708,6
- ❖ Развитие культуры – 322,0
- ❖ Развитие здравоохранения – 6414,6
- ❖ Социальная поддержка граждан – 7062,3
- ❖ Развитие физической культуры и спорта – 260,4
- ❖ Доступная среда – 21,2
- ❖ Комплексные меры по улучшению наркологической ситуации – 1,9
- ❖ Оказание содействия добровольному переселению соотечественников, проживающих за рубежом – 5,2

Обеспечение безопасных условий жизнедеятельности

- ❖ Защита населения и территорий от чрезвычайных ситуаций, обеспечение пожарной безопасности людей на водных объектах – 512,6
- ❖ Охрана окружающей среды, воспроизводство и использование природных ресурсов – 119,1
- ❖ Переселение граждан из жилищного фонда, признанного аварийным или непригодным для проживания, и с высоким уровнем износа – 90,0

Поддержка отраслей экономики

- ❖ Развитие сельского хозяйства и регулирование рынков сельскохозяйственной продукции, и продовольствия – 768,5
- ❖ Развитие лесного хозяйства – 692,0
- ❖ Развитие территорий и жилищная политика – 356,4
- ❖ Развитие транспортной системы – 3312,3
- ❖ Устойчивое развитие сельских территорий – 35,9
- ❖ Энергосбережение и повышение энергетической эффективности – 0
- ❖ Обеспечение градостроительной деятельности – 0
- ❖ Развитие жилищно-коммунального хозяйства – 664,0

Общего характера

- ❖ Управление государственными финансами и государственным долгом – 6641,9
- ❖ Экономическое развитие – 252,8
- ❖ Развитие информационного общества и формирование электронного правительства – 24,5
- ❖ Управление государственной собственностью – 151,2
- ❖ Развитие международной, внешнеэкономической деятельности и туризма – 23,2
- ❖ Совершенствование государственного управления – 2,7
- ❖ Социально-экономическое развитие АБО – 53,2



Основные направления социальной политики Забайкальского края на 2016 год



720 семей приняли под опеку и попечительство 6 105 детей-сирот и детей, оставшихся без попечения родителей

56 568 детей будут получать ежемесячное пособие на ребенка

3 429 детей-сирот будут обеспечены дополнительными гарантиями (питание, мягкий инвентарь, выпускное пособие и т.п.)

10 373 студента среднего профессионального образования будут получать стипендию

2 080 матерей получают материнский капитал при рождении третьего ребенка

5 059 многодетных семей будут обеспечены ежемесячной денежной выплатой в размере прожиточного минимума



Социальная инфраструктура
Забайкальского края
(1 370 учреждений)



67 учреждений
социальной
защиты



51 государственное
образовательное
учреждение



75
учреждений
здравоохранения



591 муниципальное
общеобразовательное
учреждение



9 учреждений
физической
культуры



556 муниципальных
учреждений дошкольного
образования



Государственная программа «Развитие образования Забайкальского края на 2014 - 2020 годы»



Задачи программы:

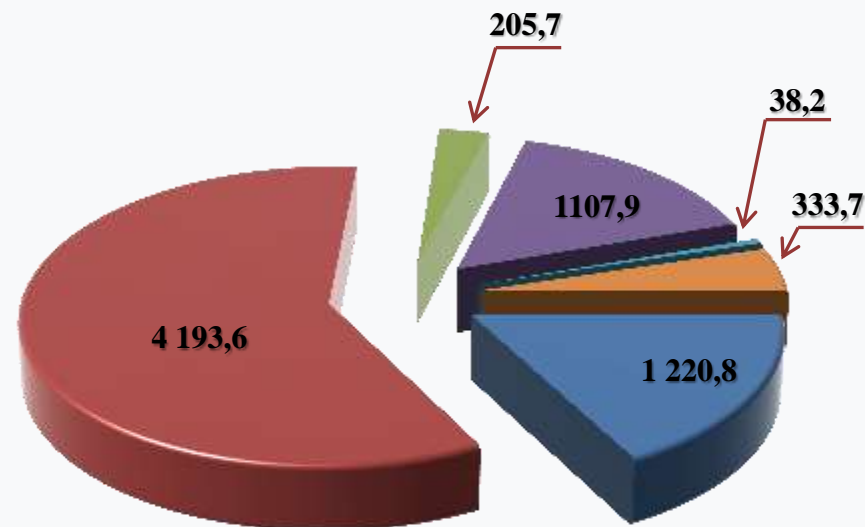
- ❖ Обеспечение государственных гарантий прав всех детей в возрасте до 7 лет, проживающих на территории Забайкальского края, на доступное и качественное дошкольное образование;
- ❖ Создание условий для обеспечения государственных гарантий прав граждан, проживающих на территории Забайкальского края, на доступное и качественное общее образование;
- ❖ Создание условий для развития региональной системы воспитания, доступного и соответствующего современным требованиям доп. образования, обеспечивающих выявление и поддержку социально-значимых инициатив детей, их творческую самореализацию и успешную социализацию, проявление детьми социальной ответственности, осознанного жизненного самоопределения;
- ❖ Создание условий для успешной социализации и эффективной самореализации молодежи Забайкальского края;
- ❖ Развитие педагогического потенциала системы образования Забайкальского края;
- ❖ Совершенствование эффективности системы профилактики асоциального поведения несовершеннолетних.

Целевые показатели государственной программы	2016 год
Отношение численности детей в возрасте от 3 до 7 лет, получающих дошкольное образование в текущем году, к сумме численности детей в возрасте от 3 до 7 лет, получающих дошкольное образование в текущем году, и численности детей в возрасте от 3 до 7 лет, находящихся в очереди.	до 100%
Отношение среднего балла ЕГЭ (в расчете на 2 обязательных предмета) в 10 процентов школ с лучшими результатами ЕГЭ к среднему баллу ЕГЭ (в расчете на 2 обязательных предмета) в 10 процентов школ с худшими результатами ЕГЭ.	1,7
Удельный вес численности детей, получающих услуги дополнительного образования, в общей численности детей в возрасте 5 - 18 лет.	75%
Удельный вес численности выпускников образовательных организаций профессионального образования очной формы обучения, трудоустроившихся в течение одного года после окончания обучения по полученной специальности (профессии), в общей численности выпускников очной формы обучения	55 %
Удельный вес численности молодых людей в возрасте от 14 до 30 лет, вовлеченных в реализуемые органами исполнительной власти Забайкальского края проекты и программы в сфере поддержки талантливой молодежи, в общей численности молодежи в возрасте от 14 до 30 лет, составит 24%.	24%
Удовлетворенность населения качеством образовательных услуг .	90%



Основные направления расходов в сфере образования в 2016 году

Направление расходов в сфере образования	Сумма, млн.руб.
Обеспечение государственных гарантий прав всех детей в возрасте до 7 лет, проживающих на территории Забайкальского края, на доступное и качественное дошкольное образование (56 610 детей);	1 220,8
Обеспечение государственных гарантий прав граждан на доступное и качественное общее образование (144 100 детей);	4 193,6
Предоставление доступного и соответствующего современным требованиям дополнительного образования (61% от общей численности детей в возрасте 5-18 лет);	205,7
Предоставление среднего профессионального образования, увеличение вклада профессионального образования в социально-экономическую и культурную модернизацию Забайкальского края (16 000 студентов);	1 107,9
Профессиональная подготовка, переподготовка и повышение квалификации;	38,2
Создание условий для успешной социализации и эффективной самореализации молодежи Забайкальского края, оздоровление и летний отдых детей.	333,7





Государственная программа «Развитие здравоохранения Забайкальского края»

Цель программы: Обеспечение доступности медицинской помощи и повышение эффективности медицинских услуг населению.

Задачи программы:

- ❖ Обеспечение приоритета профилактики в сфере охраны здоровья и развития первичной медико-санитарной помощи;
- ❖ Повышение эффективности оказания специализированной, включая высокотехнологичную, медицинской помощи, скорой, в том числе скорой специализированной, медицинской помощи, медицинской эвакуации;
- ❖ Создание условий для оказания доступной и качественной медицинской помощи детям и матерям;
- ❖ Повышение уровня обеспеченности населения Забайкальского края качественными, эффективными, безопасными лекарственными препаратами и медицинскими изделиями.



Целевые показатели государственной программы	2016 год
Снижение смертности от всех причин (случая на 1000 населения)	до 11,6
Снижение материнской смертности (случая на 100 тыс. родившихся живыми)	до 11,0
Снижение младенческой смертности (случая на 1000 родившихся живыми)	до 6,9
Снижение смертности от болезней системы кровообращения (случая на 100 тыс. населения)	до 533,1
Снижение смертности от дорожно-транспортных происшествий (случая на 100 тыс. населения)	до 11,2
Снижение смертности от новообразований (в том числе от злокачественных) (случая на 100 тыс. населения)	до 171,0
Снижение смертности от туберкулеза (случая на 100 тыс. населения)	до 12,5
Ожидаемая продолжительность жизни при рождении (лет)	до 68,6
Удовлетворенность населения медицинской помощью (% от числа опрошенных)	до 35,0
Обеспеченность врачами (на 10 тыс. населения)	до 42,3



Расходы на здравоохранение в 2016 году

Объем финансирования отрасли
6 414,6 млн. рублей



Направление расходов в сфере здравоохранения	Сумма, млн.руб.
Обязательное медицинское страхование неработающего населения	4 604,4
Оказание <i>высокотехнологичной медицинской помощи</i> , населению края - 500 человек	6,0
<i>Первичная медико-санитарная помощь</i> в амбулаторно-поликлинических, стационарных учреждениях здравоохранения - 5022 посещения, 824 койко-дней на 10 тыс. населения	77,5
<i>Медицинская помощь лицам, инфицированным вирусом иммунодефицита человека, гепатитами В и С</i> - не менее 95% вакцинированных против гепатита В детей, 25,3% лиц, получают антиретровирусную терапию от числа состоящих на учете	173,5 в т.ч. средства ФБ - 155,7
<i>Медицинская помощь больным туберкулезом, с наркологическими заболеваниями и психическими расстройствами</i>	668,1 в т.ч. средства ФБ - 26,4
<i>Скорая медицинская помощь, развитие службы медицины катастроф</i>	115,4
<i>Льготное лекарственное обеспечение граждан</i>	223,8 в т.ч. средства ФБ - 128,7
<i>Обеспечение специальными продуктами питания беременных женщин, кормящих матерей, а также детей в возрасте до трех лет</i>	24,3



Государственная программа «Комплексные меры по улучшению наркологической ситуации в Забайкальском крае (2014 – 2020 годы)»



Цель программы: Улучшение наркологической ситуации в Забайкальском крае.

Задачи программы:

- ❖ Повышение эффективности системы профилактики табакокурения, злоупотребления алкогольными напитками, наркотическими веществами среди различных категорий населения, прежде всего молодежи и несовершеннолетних;
- ❖ Снижение доступности наркотических веществ производных дикорастущей конопли в Забайкальском крае;
- ❖ Совершенствование методов диагностики, лечения и реабилитации лиц, страдающих наркологической патологией.

Целевые показатели государственной программы	2016 год
Снижение первичной заболеваемости наркологическими расстройствами (на 100 тыс. населения)	до 246,0
Число больных наркоманией, находящихся в ремиссии от 1 года до 2-х лет	11,85%



Государственная программа «Развитие физической культуры и спорта в Забайкальском крае»

Цель программы: Создание условий для укрепления здоровья населения региона путем развития и поляризации массового и профессионального спорта.

Задачи программы:

- ❖ Обеспечение привлечение населения к активному отдыху и спорту через активизацию деятельности общественных, физкультурно-спортивных организаций, пропаганда здорового образа жизни как среди детей и подростков, так и среди взрослого населения через создание постоянно действующей информационно-пропагандистской и просветительно-образовательной системы, направленной на формирование здорового образа жизни населения;
- ❖ Обеспечение успешного выступления забайкальских спортсменов на крупнейших международных спортивных соревнованиях и совершенствование системы подготовки спортивного резерва;
- ❖ Создание организационно-управленческих, нормативно-правовых, материально-технических, социально-педагогических и медико-биологических условий для реализации государственной программы с целью вовлечения различных категорий и групп населения в регулярные занятия физической культурой и спортом;
- ❖ Обеспечение развития краевой спортивной инфраструктуры, включая приобретение спортивного инвентаря и оборудования.



Целевые показатели государственной программы	2016 год
Уровень обеспеченности населения спортивными сооружениями исходя из единовременной пропускной способности спортивных сооружений	41,9%
Удельный вес населения, систематически занимающегося физической культурой и спортом, от общей численности населения	29,0%



Государственная программа «Развитие культуры в Забайкальском крае»



Цель программы: Повышение качества и уровня жизни населения на основе сбалансированного развития культуры в Забайкальском крае.

Задачи программы:

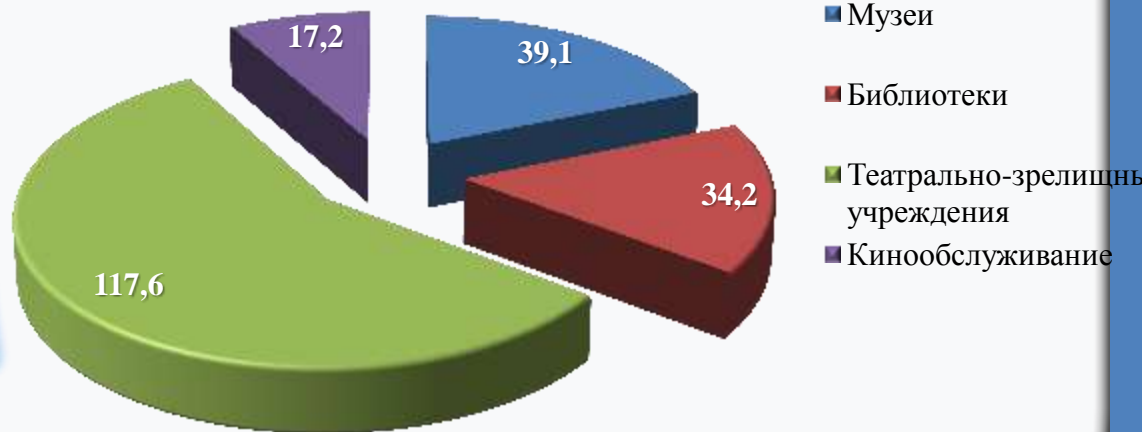
- ❖ Создание условий для повышения качества и разнообразия услуг, предоставляемых в сфере культуры и искусства, удовлетворения потребностей в развитии и реализации культурного и духовного потенциала жителей Забайкальского края;
- ❖ Создание условий для сохранения культурного наследия и этнокультурного развития народов в Забайкальском крае;
- ❖ Реставрация и восстановление историко-культурного наследия населенных мест Забайкалья и формирование механизма вовлечения объектов культурного наследия в хозяйственный оборот, эффективное использование объектов культуры и объектов культурного наследия в развитии туристического потенциала;
- ❖ Создание организационных условий для реализации программы.

Целевые показатели государственной программы	2016 год
Посещаемость музейных учреждений на одного жителя в год	0,47
Увеличение количества посещений театрально-концертных мероприятий (по сравнению с предыдущим годом)	3,7%
Увеличение количества потребителей государственной услуги "Обеспечение кинообслуживания населения"	160 тыс. чел.



Расходы учреждений культуры в 2016 году

Наименование учреждений культуры	Сумма, млн.руб.
Музеи (более 155 тыс. посетителей)	39,1
Библиотеки (более 285 тыс. посетителей)	34,2
Театрально-зрелищные учреждения (313 тыс. зрителей)	117,6
Кинообслуживание (более 160 тыс. зрителей)	17,2





Государственная программа

«Социальная поддержка граждан на 2014-2020 годы»

Цель программы: Повышение качества, доступности и эффективности социальной поддержки населения Забайкальского края.

Задачи программы:

- ❖ Повышение качества и доступности мер социальной поддержки граждан
- ❖ Обеспечение потребности граждан пожилого возраста и инвалидов в социальном обслуживании;
- ❖ Создание благоприятных условий для жизнедеятельности семьи, функционирования института семьи, рождения детей;
- ❖ Профилактика преступности и правонарушений несовершеннолетних, развитие системы социального сопровождения, социальной адаптации и реабилитации несовершеннолетних, находящихся в конфликте с законом;
- ❖ Улучшение качества жизни семей с детьми-инвалидами, организация комплексной помощи по реабилитации и реабилитации детей-инвалидов, детей с ограниченными возможностями здоровья.



Целевые показатели государственной программы	2016 год
Доля граждан, охваченных различными формами социальной поддержки, от общего числа граждан, проживающих в крае	28,5%
Удельный вес малоимущих граждан в общей численности граждан, получающих меры социальной поддержки	25,7%
Удельный вес граждан пожилого возраста и инвалидов (взрослых), получивших услуги в учреждениях социального обслуживания, от числа обратившихся	86,1%
Обеспеченность граждан пожилого возраста и инвалидов стационарными койками	24,2 мест
Полнота предоставления государственных услуг по реализации мер социальной поддержки отдельных категорий граждан	100%
Удельный вес безнадзорных детей в общей численности детского населения	0,3%
Численность детей-сирот и детей, оставшихся без попечения родителей, лиц из их числа, обеспеченных жилыми помещениями	623 чел
Доля детей сирот и детей, оставшихся без попечения родителей, устроенных в семьи, от общего числа детей-сирот и детей, оставшихся без попечения родителей	73,5%
Количество детей, устроенных в замещающие семьи (под опеку, на усыновление, в приемные семьи)	1 550 чел
Количество детей, информация о которых внесена в банк (нарастающим итогом)	2 529 чел
Удельный вес семей с детьми, получивших меры социальной поддержки, в общей численности семей с детьми, проживающих на территории Забайкальского края	33,9%

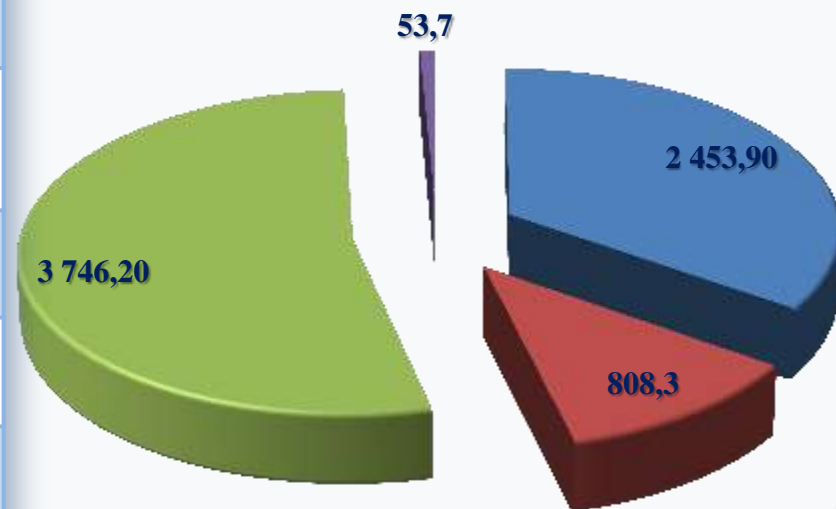


Расходы на социальное обеспечение в 2016 году



Направление расходов в сфере здравоохранения	Сумма, млн.руб.
На стационарное, полустационарное престарелых и инвалидов и обслуживание на дому граждан пожилого возраста (более 4 656 человек)	1 850,2
На поддержку семей имеющих детей, - более 84 тыс. получателей.	789,6
Развитие семейных форм воспитания детей- сирот и детей оставшихся без попечения родителей, содержание в приемных семьях (5 985 детей, в семьях опекунов 45, всего семей 720)	370,2
Ежемесячная денежная выплата, ветеранам труженикам реабилитированным, приемным семьям для пожилых людей (около 85 тыс. человек)	479,8
Предоставление государственной социальной помощи, гражданам находящимся в трудной жизненной ситуации (более 22 тыс. человек)	52,8
На оказание адресной помощи ко Дню Победы для ветеранов Великой Отечественной войны и отдельных категорий граждан (более 13 тыс. получателей)	27,8

- Развитие мер социальной поддержки отдельных категорий граждан
- Модернизация и развитие социального обслуживания населения
- Совершенствование социальной поддержки семьи и детей
- Обеспечивающие мероприятия





Государственная программа Забайкальского края по оказанию содействия добровольному переселению в Забайкальский край соотечественников, проживающих за рубежом, на 2013-2020 годы



Цель программы: Создание условий и содействие добровольному переселению соотечественников, проживающих за рубежом, для социально-экономического и демографического развития Забайкальского края.

Задачи программы:

- ❖ Сокращение дефицита трудовых ресурсов, увеличение миграционного притока населения, развитие малого и среднего бизнеса, увеличение численности молодежи, в том числе получающей образование в профессиональных образовательных организациях и образовательных организациях высшего образования;
- ❖ Создание условий для адаптации и интеграции участников Государственной программы и членов их семей в принимающее общество, оказание дополнительных мер социальной поддержки, предоставление государственных и муниципальных услуг, содействие в жилищном обустройстве.

Целевые показатели государственной программы	2016 год
Доля расходов бюджета Забайкальского края на реализацию предусмотренных мероприятий, связанных с предоставлением дополнительных гарантий и дополнительных мер социальной поддержки участникам Государственной программы и членам их семей, в том числе помощи в жилищном обустройстве, в общем размере расходов бюджета Забайкальского края на реализацию, предусмотренных Программой мероприятий.	100%
Доля расходов бюджета Забайкальского края на реализацию предусмотренных Программой мероприятий, связанных с предоставлением дополнительных гарантий и дополнительных мер социальной поддержки участникам Государственной программы и членам их семей, в том числе помощи в жилищном обустройстве, в общем размере расходов бюджета Забайкальского края на реализацию, предусмотренных Программой мероприятий.	100%
Доля участников Государственной программы, получивших единовременную финансовую помощь на обустройство, в том числе жилищное, в период адаптации на территории вселения.	100%



Государственная программа Забайкальского края «Доступная среда (2014-2020 годы)»



Цель программы: Повышение уровня доступности приоритетных объектов и услуг в приоритетных сферах жизнедеятельности инвалидов и других маломобильных групп населения в Забайкальском крае.

Задачи программы:

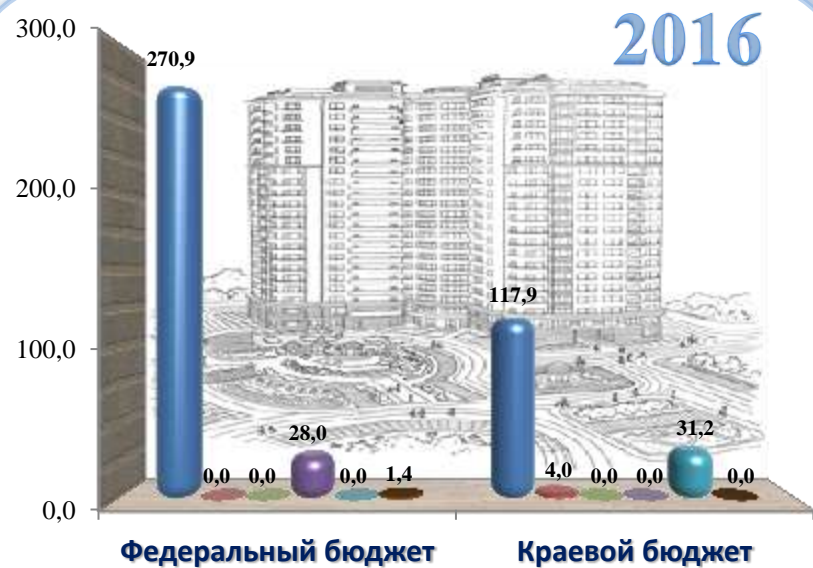
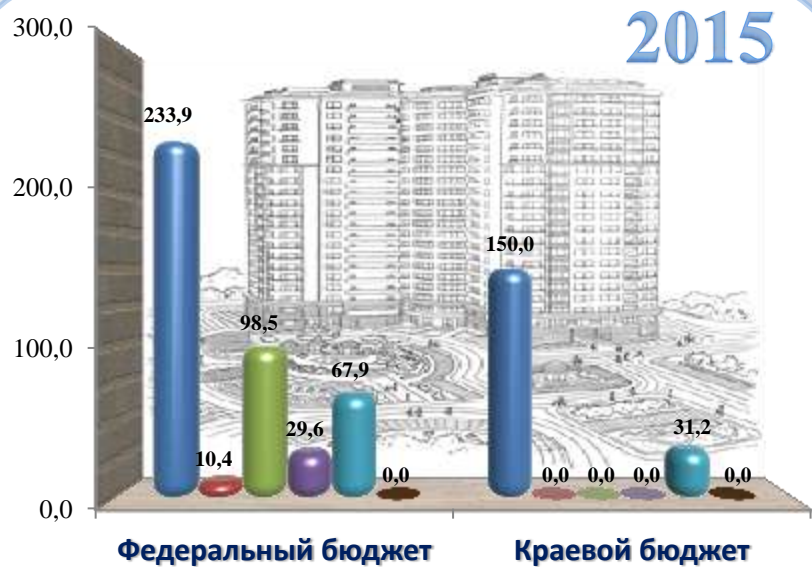

- ❖ Формирование условий для просвещенности граждан в вопросах инвалидности и устранения отношенческих барьеров;
- ❖ Обеспечение доступности приоритетных объектов и услуг в приоритетных сферах жизнедеятельности инвалидов и других маломобильных групп населения в Забайкальском крае;
- ❖ Формирование условий для беспрепятственного доступа инвалидов и других маломобильных групп населения к приоритетным объектам и услугам социальной сферы.

Целевые показатели государственной программы	2016 год
Доля доступных для инвалидов и других маломобильных групп населения приоритетных объектов социальной, транспортной, инженерной инфраструктуры в общем количестве приоритетных объектов в Забайкальском крае.	50,4%
Доля лиц с ограниченными возможностями здоровья и инвалидов от 6 до 18 лет, систематически занимающихся физической культурой и спортом, в общей численности этой категории населения.	15,5%
Доля специалистов, прошедших обучение и повышение квалификации по вопросам реабилитации и социальной интеграции инвалидов, среди всех специалистов, занятых в этой сфере в Забайкальском крае.	53,0%
Доля инвалидов, положительно оценивающих отношение населения к проблемам инвалидов, в общем количестве опрошенных инвалидов в Забайкальском крае.	41,9%



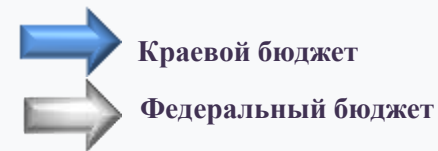
Обеспечение жильем отдельных категорий граждан

- Дети-сироты
- Молодые семьи
- Ветераны
- Инвалиды
- Граждане, проживающие в сельской местности
- Граждане, уволенные с военной службы



Компенсация расходов на оплату жилищно-коммунальных услуг различным категориям граждан, предусмотренная в

2016 году



Педагогические работники

Ветераны труда

Многодетные семьи

Малоимущие граждане

Реабилитированные лица и лица, признанные пострадавшими от политических репрессий

Специалисты, работающие и проживающие в сельской местности

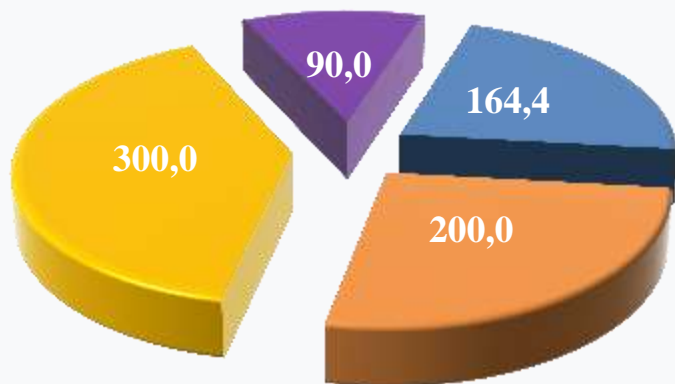
Ветераны труда Забайкальского края

Категории граждан по федеральному регистру





Жилищно-коммунальное хозяйство Забайкальского края в 2016 году



- Мероприятия по переселению граждан из аварийного жилищного фонда
- Государственная поддержка организаций, снабжающих электрической энергией население, проживающее в населенных пунктах, не обеспеченных центральным электроснабжением
- Модернизации объектов теплоэнергетики и капитальный ремонт коммунальной инфраструктуры, находящихся в муниципальной собственности
- Возмещение выпадающих доходов теплоснабжающим организациям, организациям, осуществляющим горячее и холодное водоснабжение, водоотведение (за исключением государственных (муниципальных) учреждений) в связи с государственным регулированием тарифов

Наименование мероприятий в области жилищно-коммунального хозяйства	Сумма, млн. руб.
Мероприятия по переселению граждан из аварийного жилищного фонда	90,0
Государственная поддержка организаций, снабжающих электрической энергией население, проживающее в населенных пунктах, не обеспеченных центральным электроснабжением	164,4
Модернизации объектов теплоэнергетики и капитальный ремонт коммунальной инфраструктуры, находящихся в муниципальной собственности	200,0
Возмещение выпадающих доходов теплоснабжающим организациям, организациям, осуществляющим горячее и холодное водоснабжение, водоотведение (за исключением государственных (муниципальных) учреждений) в связи с государственным регулированием тарифов	300,0



Транспорт

млн. рублей

2015 год

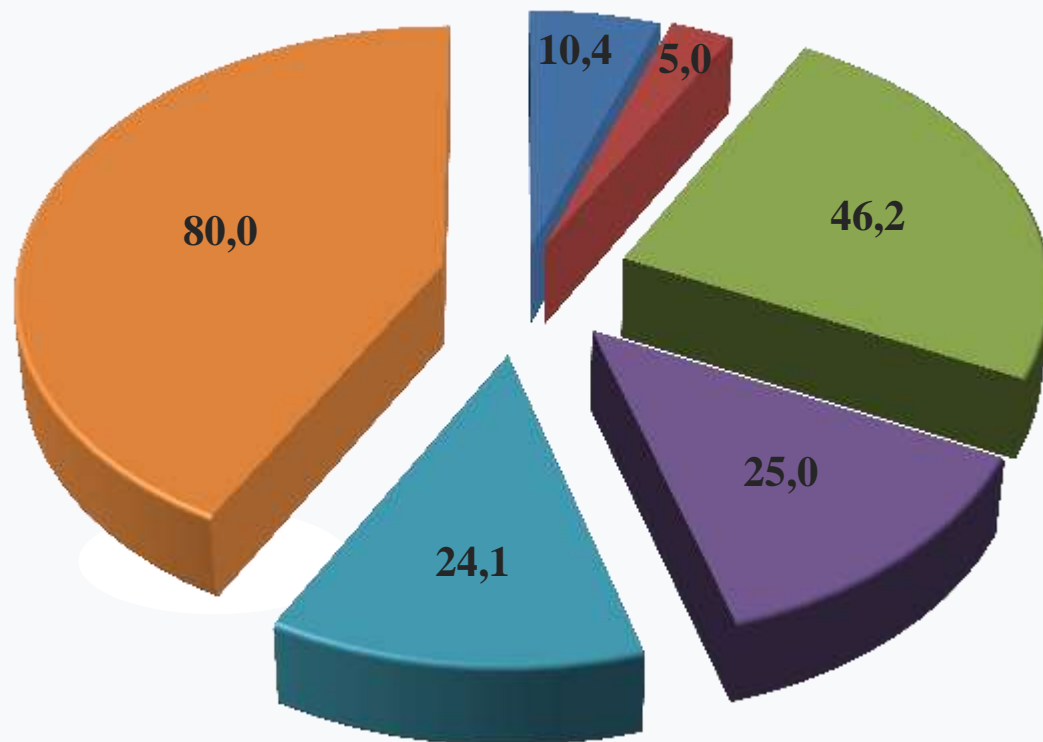
2016 год

	Воздушный транспорт	52,1	50,0
	Водный транспорт	3,9	3,0
	Железнодорожный транспорт	34,1	27,5
	Автомобильный транспорт	2,2	0,0
	Льготный проезд на городском и пригородном пассажирском транспорте	63,0	47,0
	Итого	155,3	127,5



Структура расходов, направленных на капитальные вложения, в разрезе отраслей экономики

2016 год – 190,7 млн. рублей

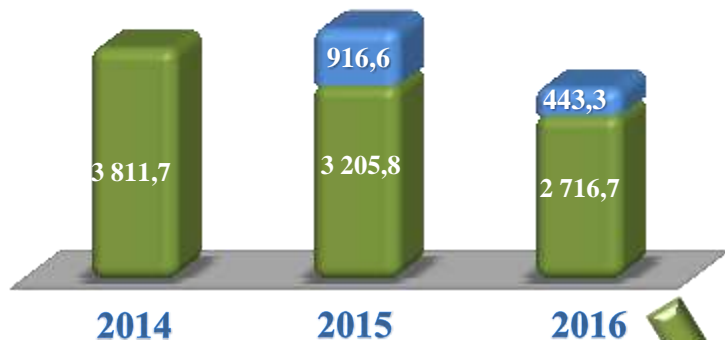


- Нац. экономика
- ЖКХ
- Образование
- Культура
- Здравоохранение
- Физическая культура и спорт



■ Федеральный бюджет
■ Краевой бюджет

млн. рублей



Дорожный фонд

*Направления расходования
дорожного фонда в 2016 г.*



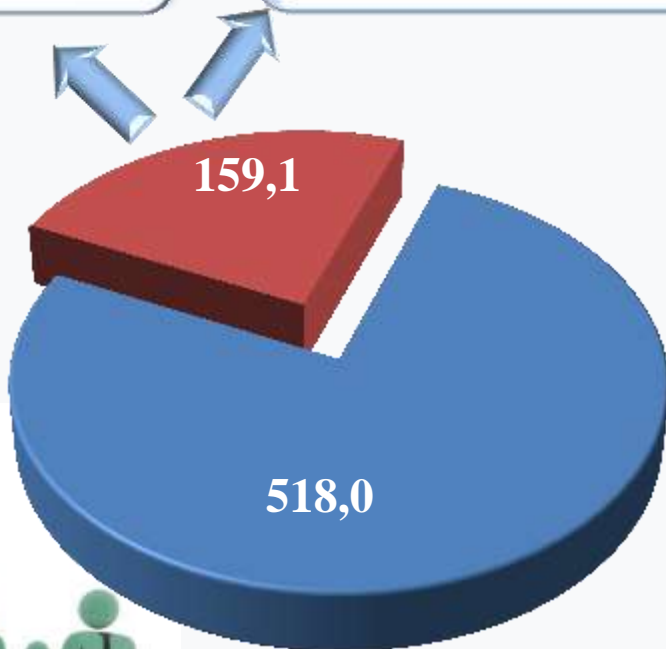
млн. рублей



Занятость населения

Мероприятия по содействию занятости населения – 20,0 млн. рублей

Содержание центров занятости, находящихся в муниципальных образованиях – 139,1 млн. рублей



2016 год – 667,1 млн. рублей

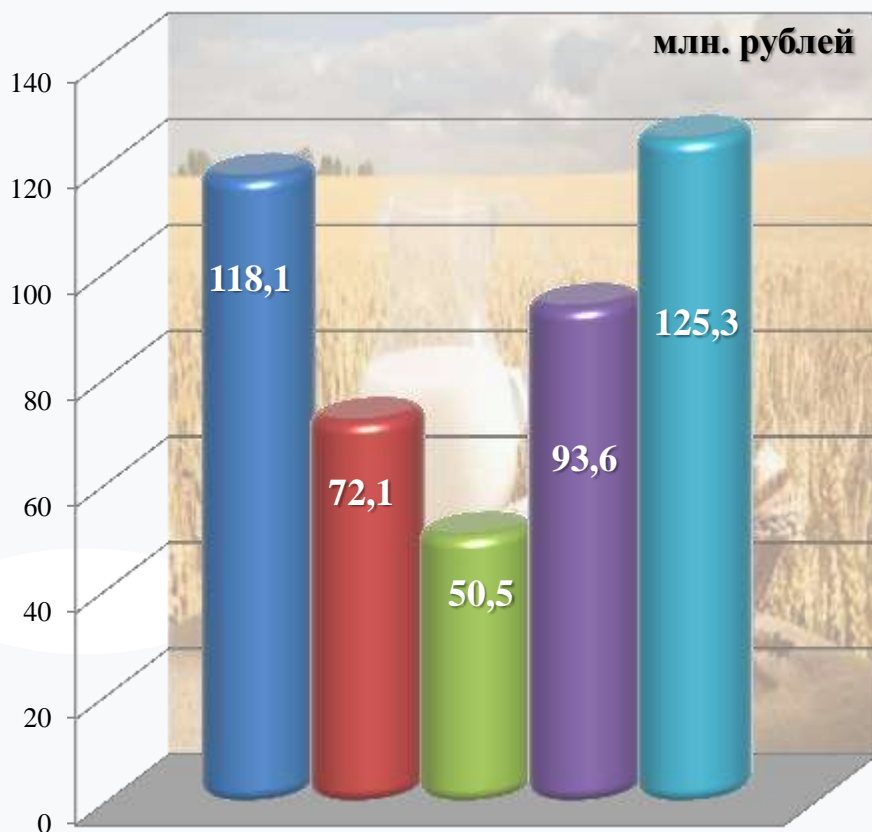
■ *Федеральный бюджет*

■ *Краевой бюджет*





Субсидии юридическим лицам, индивидуальным предпринимателям и физическим лицам - производителям товаров, работ и услуг в сфере сельского хозяйства



***ВСЕГО РАСХОДОВ
459,6 млн. рублей***

- Техническая и технологическая модернизация, инновационное развитие
- Поддержка племенного дела, селекции и семеноводства
- Поддержка малых форм хозяйствования
- Поддержка подотрасли животноводства
- Поддержка подотрасли растениеводства



Принципы распределения межбюджетных трансфертов, передаваемых в местные бюджеты (Закон Забайкальского края от 20.12.2011 года № 608-33К «О межбюджетных отношениях в Забайкальском крае» (в ред. от 24.12.2014г.)

ДОТАЦИИ

- размер дотаций на выравнивание бюджетной обеспеченности поселений и дотации на выравнивание бюджетной обеспеченности муниципальных районов (городских округов) определяется в соответствии с Методиками расчета и распределения дотаций, а также порядками определения критерия выравнивания финансовых возможностей поселений и критерия выравнивания расчетной бюджетной обеспеченности муниципальных районов (городских округов);

СУБВЕНЦИИ

- распределение субвенций местным бюджетам из бюджета края осуществляется в соответствии с методиками (порядками) установленными законами Забайкальского края, предусматривающими наделение органов местного самоуправления отдельными государственными полномочиями Забайкальского края, в соответствии с требованиями Бюджетного кодекса Российской Федерации

СУБСИДИИ

- условия предоставления и расходования субсидий местным бюджетам из бюджета края, критерии отбора муниципальных образований для предоставления субсидий устанавливаются постановлениями Правительства Забайкальского края

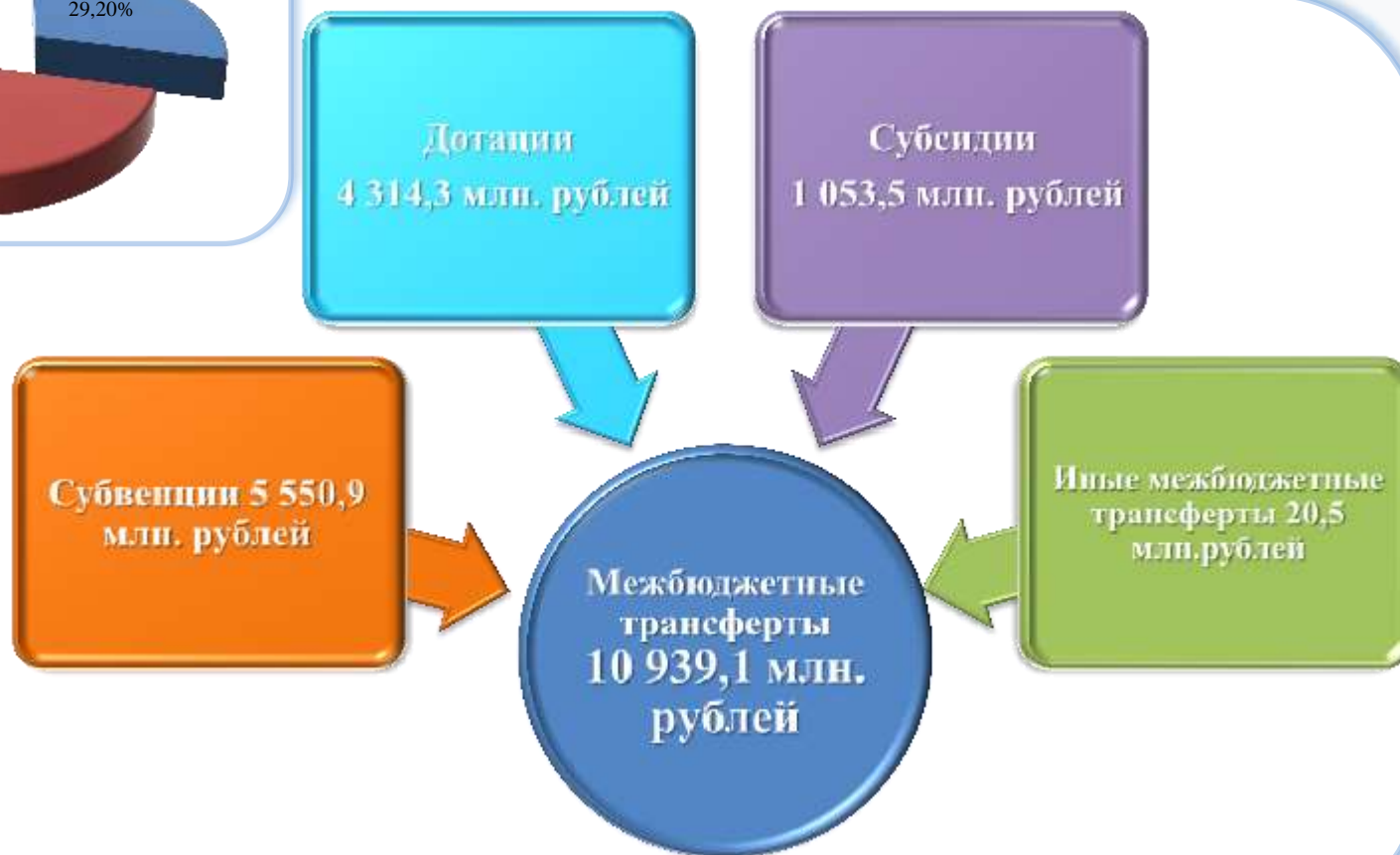
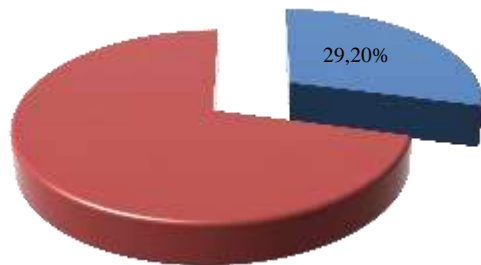
ИНЫЕ МЕЖБЮДЖЕТНЫЕ ТРАНСФЕРТЫ

- иные межбюджетные трансферты предоставляются местным бюджетам в случаях и порядках, предусмотренных законами Забайкальского края и принимаемыми в соответствии с ними постановлениями Правительства Забайкальского края

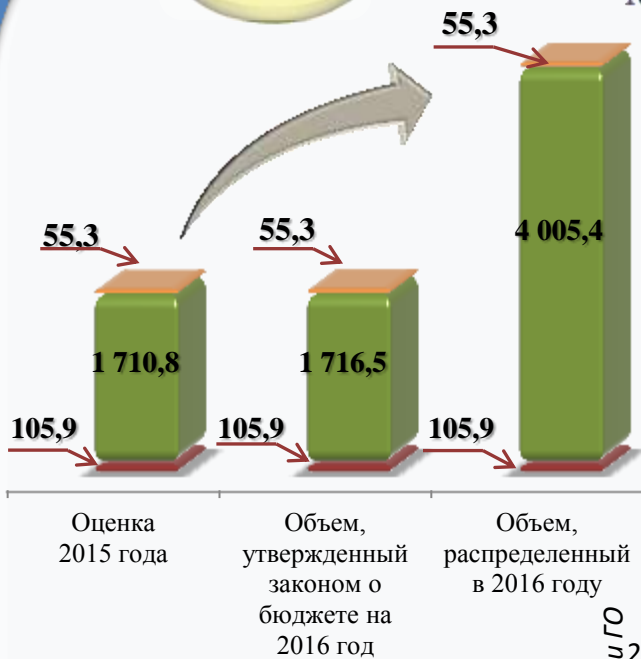


Межбюджетные трансферты передаваемые местным бюджетам в 2016 году

Доля межбюджетных трансфертов в
расходах краевого бюджета
на 2016 год



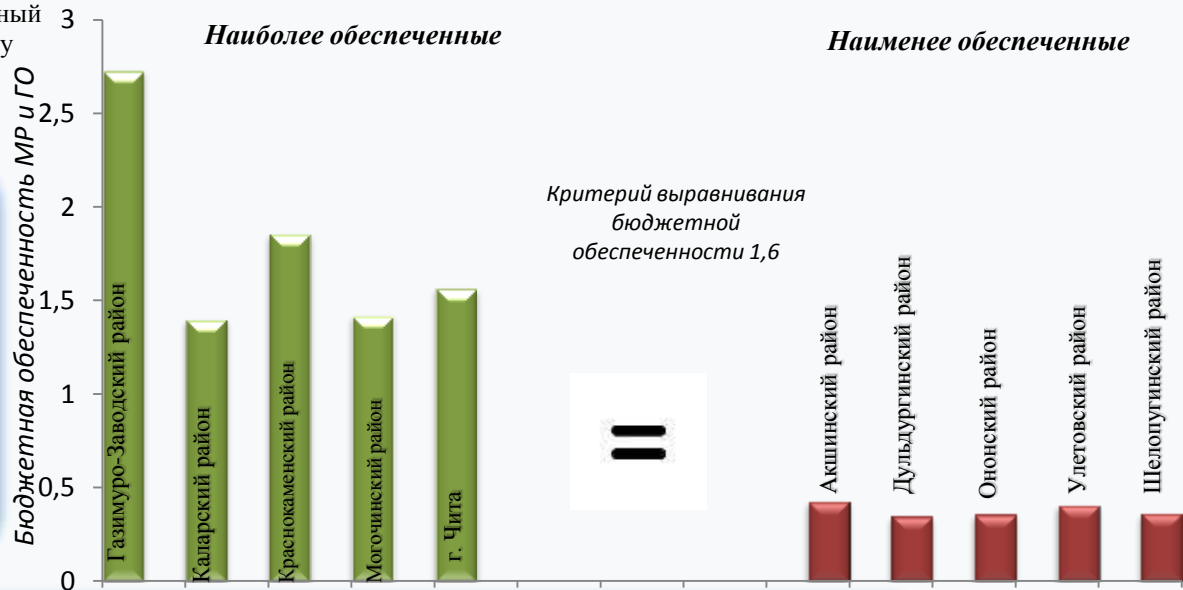
Объем финансовой помощи бюджетам муниципальных образований



- Дотации бюджетам ГО на выравнивание бюджетной обеспеченности
- Дотации МР (ГО) на выравнивание бюджетной обеспеченности

Увеличение объема дотации на выравнивание бюджетной обеспеченности муниципальным районам и городским округам за счет сокращения размера субвенций на обеспечение государственных гарантий прав граждан на получение общедоступного и бесплатного дошкольного, начального общего, среднего общего образования в муниципальных общеобразовательных и дошкольных учреждениях в части расходов на оплату труда работников, которые не принимают непосредственного участия в оказании муниципальной образовательной услуги.

Получателями, по первому этапу расчета, дотации на выравнивание бюджетной обеспеченности в 2016 году являются 33 из 35 муниципальных районов (городских округов) Забайкальского края.



Выравнивание расчетной бюджетной обеспеченности муниципальных районов (городских округов) в 2016 году



Рейтинг субъектов Российской Федерации по уровню открытости бюджетных данных

Наименование субъекта Российской Федерации	Место	Итого баллов
Краснодарский край	1	126,0
Омская область	2	117,0
Красноярский край	3	114,0
Оренбургская область	4	112,0
Пермский край	5	104,0
...		
Забайкальский край	54	61,5

Впервые рейтинг субъектов Российской Федерации по уровню открытости бюджетных данных был составлен за 2013 год. Проводится среди 85 субъектов РФ.

Методика составления рейтинга субъектов Российской Федерации по уровню открытости бюджетных данных на 2014 год была усовершенствована. Расширен состав показателей – с 84 до 92, по ряду показателей уточнены условия оценки.

С 2015 года рейтинг субъектов Российской Федерации проводится Научно-исследовательским финансовым институтом при поддержке Центра прикладной экономики.



Контактная информация Министерства финансов Забайкальского края:

Адрес: 672002, Россия, г. Чита, ул. Амурская, д.68,
тел./факс (302-2) 26-77-52
e-mail: pochta@fin.e-zab.ru