



БЮДЖЕТ ДЛЯ ГРАЖДАН

*к проекту закона о бюджете Забайкальского края
на 2017 год и плановый период 2018-2019 годов*



Чита – 2016

Содержание

1.	Вводная часть.....	3
2.	Основные направления бюджетной и налоговой политики.....	5
3.	Основные характеристики проекта бюджета.....	7
4.	Немного о бюджете	10
5.	Основные показатели социально-экономического развития	11
6.	Доходы бюджета Забайкальского края.....	12
7.	Расходы бюджета Забайкальского края.....	18
8.	Государственный долг Забайкальского края.....	79
9.	Межбюджетные трансферты.....	80
10.	Информация о рейтингах.....	82
11.	Глоссарий.....	84

Административно-территориальное устройство Забайкальского края

Забайкальский край образован 1 марта 2008 года в результате объединения Читинской области и Агинского Бурятского автономного округа.

Забайкальский край расположен на юго-востоке Восточной Сибири, входит в состав Сибирского федерального округа. На западе и северо-западе он граничит с Республикой Бурятия и Иркутской областью, на северо-востоке и востоке с Республикой Саха (Якутия) и Амурской областью. На юге и юго-востоке на протяжении полутора тысяч километров пролегла государственная граница с Монголией и Китаем. Общая длина границ края - 4770 км. Протяженность государственной границы с КНР составляет 1064 км, границы с Монголией - 863 км.

Территория Забайкальского края составляет 431,9 тыс. кв.км, или 2,5% от территории Российской Федерации (12-е место). Плотность населения - 2,6 человека на 1 кв.км (по России - 8,4 человека).



Забайкальский край

Площадь – 431 892 км²:
 - 31 муниципальный район
 - 4 городских округа

Общая длина границ края - 4770 км

Протяженность дорог - 21 563,4 км

Численность населения – 1 083,0 тыс. чел.:
 - городское население – 733, 4 тыс. чел.
 - сельское население - 349, 6 тыс. чел.



- 1 Нерчинский
- 2 Шилкинский
- 3 Карымский
- 4 Могойтуйский
- 5 Балеийский
- 6 Шелопугинский
- 7 Александрово-Заводский
- 8 Оловянинский
- 9 Борзинский



Численность населения Забайкальского края на 1 января 2016 года составила 1 083,0 тыс. человек (0,8% общей численности населения Российской Федерации). Административный центр - город Чита, расстояние до г. Москвы - 6074 км.

Забайкальский край характеризуется выгодным географическим положением и привлекателен своим ресурсным потенциалом (минерально-сырьевым, водным, лесным и земельным).

По территории края проходят стратегически важные железнодорожные и автомобильные магистрали.

Все это способствует эффективному развитию как межрегиональных, так и внешнеэкономических деловых, торговых и культурных связей.

Административно-территориальное устройство

№ п/п	Наименование административно-территориальной единицы	Дата образования	Административный центр	Численность населения (на 01.01.16 г.)	Количество поселений
1.	Муниципальные районы				
1.1	Агинский район	16.01.1941	п.г.т. Агинское	17 253	13
1.2	Акшинский район	04.03.1926	с. Акша	9 364	12
1.3	Александрово-Заводский район	04.01.1926	с Александровский Завод	7 926	13
1.4	Балейский район	11.02.1935	г. Балей	18 692	10
1.5	Борзинский район	04.01.1926	г. Борзя	48 076	17
1.6	Газимуро-Заводский район	04.01.1926	с. Газимурский Завод	8 937	9
1.7	Дульдургинский район	16.01.1941	с. Дульдурга	14 559	10
1.8	Забайкальский район	02.01.1967	п.г.т. Забайкальск	21 275	8
1.9	Каларский район	02.09.1938	с. Чара	8 253	5
1.10	Калганский район	08.12.1942	с. Калга	7 937	11
1.11	Карымский район	04.01.1926	п.г.т. Карымское	35 735	13
1.12	Краснокаменский район	24.03.1977	г. Краснокаменск	60 197	10
1.13	Красночикийский район	1933 г.	с. Красный Чикой	18 418	15
1.14	Кыринский район	04.01.1926	с. Кыра	12 860	14
1.15	Могойтуйский район	08.12.1942	п.г.т. Могойтуй	26 544	15
1.16	Могочинский район	04.01.1926	г. Могоча	25 014	7
1.17	Нерчинский район	04.01.1926	г. Нерчинск	27 423	15
1.18	Нерчинско-Заводский район	04.01.1926	с. Нерчинский Завод	9 697	14
1.19	Оловянинский район	04.01.1926	п.г.т. Оловянная	37 196	19
1.20	Ононский район	05.02.1941	с. Нижний Цасучей	10 099	11
1.21	Петровск-Забайкальский район	04.01.1926	г. Петровск-Забайкальский	17 795	13
1.22	Приаргунский район	30.03.1962	п.г.т. Приаргунск	20 642	13
1.23	Сретенский район	26.01.1926	г. Сретенск	21 995	14
1.24	Тунгиро-Олёкминский район	06.01.1927	с. Тупик	1 376	2
1.25	Тунгокоченский район	21.09.1938	с. Верх-Усугли	11 876	7
1.26	Улётовский район	04.01.1926	с. Улёты	18 528	10
1.27	Хилокский район	11.02.1935	г. Хилок	29 212	12
1.28	Чернышевский район	04.01.1926	п.г.т. Чернышевск	33 340	18
1.29	Читинский район	26.09.1937	г. Чита	65 723	23
1.30	Шелопугинский район	24.08.1961	с. Шелопугино	7306	8
1.31	Шилкинский район	04.01.1926	г. Шилка	40 234	14
2	Городские округа				
2.1	п. Агинское	1781 г.	п.г.т. Агинское	17 765	
2.2	г. Петровск-Забайкальский	1926 г.	г. Петровск-Забайкальский	16 803	
2.3	г. Чита	1851 г.	г. Чита	343 511	
2.4	ЗАТО п. Горный	19.10.1965	п.г.т. Горный	11 451	

Основные задачи бюджетной политики Забайкальского края на 2017 год и плановый период 2018 – 2019 годов



Основные направления налоговой политики Забайкальского края на 2017 год и плановый период 2018 – 2019 годов

ОСНОВНЫЕ ПРИНЦИПЫ

- Поддержание эффективной и стабильной налоговой системы;
- Обеспечение предсказуемости и прозрачности налогообложения;
- Равномерность распределения налоговой нагрузки;
- Создание нормальных условий ведения бизнеса и конкурентной среды для тех налогоплательщиков, которые не используют агрессивные механизмы налоговой оптимизации

ОСНОВНЫЕ ЗАДАЧИ

- ✓ Реализация антикризисных налоговых мер;
- ✓ Оптимизация действующих налоговых льгот;
- ✓ Развитие малого и среднего бизнеса;
- ✓ Улучшение налогового администрирования;
- ✓ Совершенствование законодательства Забайкальского края о налогах, сборах, страховых взносах;
- ✓ Развитие доходного потенциала Забайкальского края;
- ✓ Работа по мобилизации доходов в консолидированный бюджет Забайкальского края.

Основные направления реализации программы оздоровления государственных финансов Забайкальского края

В рамках Плана действий Правительства Российской Федерации, направленных на обеспечение стабильности социально-экономического развития Российской Федерации в 2016 году, в июне текущего года в Забайкальском крае работала рабочая подгруппа Министерства финансов Российской Федерации в целях анализа бюджетно-финансовых проблем региона, формирования предложений и оказания методологической поддержки. В результате совместной работы подготовлен план оздоровления государственных финансов Забайкальского края, направленный на приоритезацию расходов, что позволит более эффективно использовать бюджетные ресурсы и сбалансировать бюджет края в среднесрочной перспективе.



Выполнение мероприятий плана по оздоровлению государственных финансов края взято под особый контроль Правительством Забайкальского края. Образована рабочая группа по координации деятельности исполнительных органов государственной власти Забайкальского края, сформирован персональный состав рабочей группы, куда вошли руководители ведомств, ответственные за проведение работы по соответствующим направлениям. Разработаны ведомственные планы каждым главным распорядителем бюджетных средств, установлены сроки отчетности. Мониторинг показал достаточно высокую активность органов власти по разработке нормативной правовой базы для реализации мероприятий плана.

Основные параметры бюджета Забайкальского края на 2017 – 2019 годы

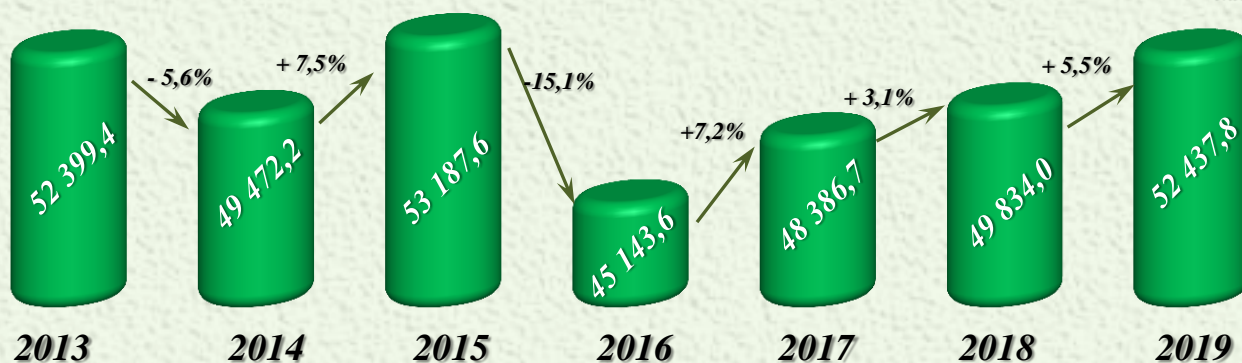
КОНСОЛИДИРОВАННЫЙ БЮДЖЕТ КРАЯ

млн. рублей

Наименование показателя	2015 год*	2016 год**	2017 год	Плановый период		Динамика, %			
				2018 год	2019 год	2016/2015	2017/2016	2018/2017	2019/2018
Доходы всего	53 187,6	45 143,6	48 386,7	49 834,0	52 437,8	84,9	107,2	103,0	105,2
Налоговые и неналоговые доходы	33 502,4	32 269,8	36 319,5	38 087,7	40 690,6	96,3	112,5	104,9	106,8
Безвозмездные поступления	19 685,2	12 873,8	12 067,2	11 746,3	11 747,2	65,4	93,7	97,3	100,0
Расходы всего	59 772,8	45 958,2	49 470,5	43 632,0	49 629,7	76,9	107,6	88,2	113,7
Дефицит (-), профицит (+)	- 6 585,2	- 814,6	- 1 083,8	6 202,0	2 208,1	X	X	X	X

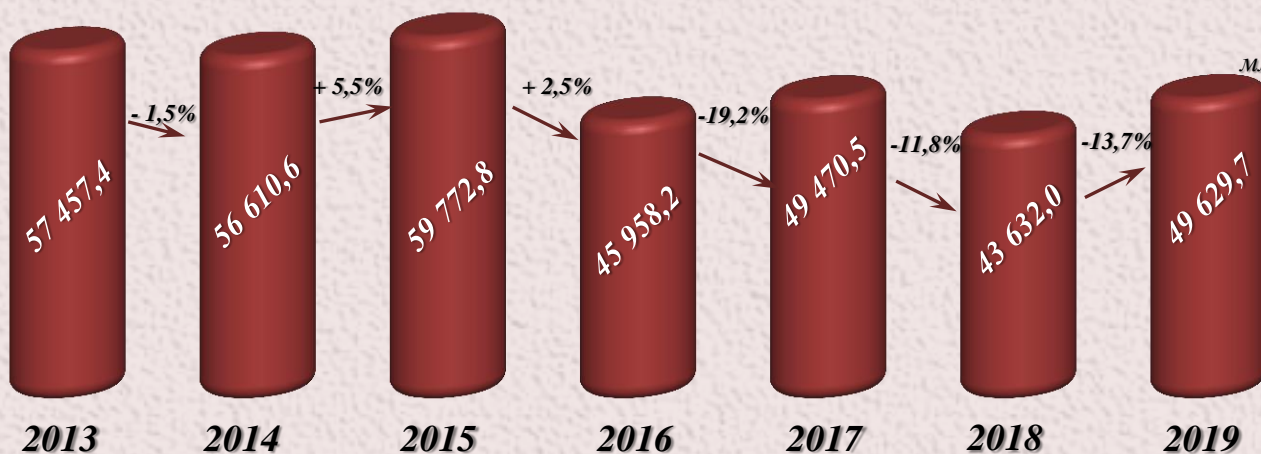
Доходы консолидированного бюджета Забайкальского края

млн. рублей



Расходы консолидированного бюджета Забайкальского края

млн. рублей



* – фактические значения за 2015 год

** – показатели, утвержденные первоначальным Законом Забайкальского края от 29.12.2015 года № 1289-ЗЗК «О бюджете Забайкальского края на 2016 год»

Основные параметры бюджета Забайкальского края на 2017 – 2019 годы

КРАЕВОЙ БЮДЖЕТ

млн. рублей

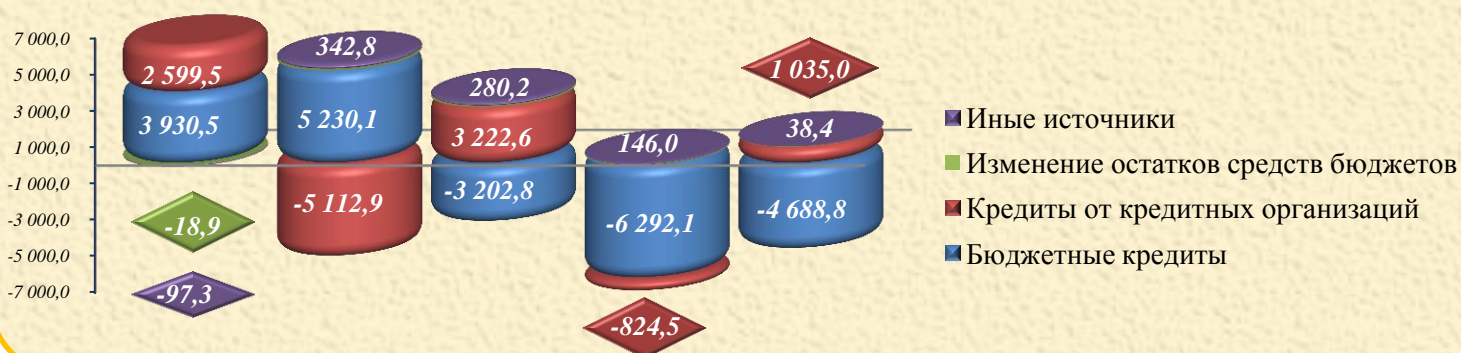
Наименование показателя	2015 год	2016 год	2017 год	Плановый период		Динамика, %			
				2018 год	2019 год	2016/2015	2017/2016	2018/2017	2019/2018
Доходы всего	44 207,2	37 084,1	39 701,5	40 952,3	43 071,7	83,9	107,1	103,2	105,2
Налоговые и неналоговые доходы	24 680,6	24 277,2	27 634,3	29 206,0	31 324,5	98,4	113,8	105,7	107,3
Безвозмездные поступления	19 526,6	12 806,9	12 067,2	11 746,3	11 747,2	65,6	94,2	97,3	100,0
Расходы всего	50 621,0	37 544,1	40 001,5	33 981,7	39 456,2	74,2	106,5	85,0	116,1
Дефицит (-), профицит (+)	- 6 413,8	- 460,0	- 300,0	6 970,6	3 615,5	X	X	X	X



ИСТОЧНИКИ ФИНАНСИРОВАНИЯ ДЕФИЦИТА КРАЕВОГО БЮДЖЕТА

млн. рублей

Наименование показателя	2015 год	2016 год	2017 год	Плановый период	
				2018 год	2019 год
Источники финансирования дефицита бюджета, всего	6 413,8	460,0	300,0	- 6 970,6	- 3 615,4
Бюджетные кредиты, полученные от других бюджетов	3 930,5	5 230,1	- 3 202,8	-6 292,1	- 4 688,8
Кредиты, полученные от кредитных организаций	2 599,5	- 5 112,9	3 222,6	- 824,5	1 035,0
Изменение остатков средств бюджетов	- 18,9	0,0	0,0	0,0	0,0
Иные источники	- 97,3	342,8	280,2	146,0	38,4



Основные параметры бюджета Забайкальского края на 2017 – 2019 годы

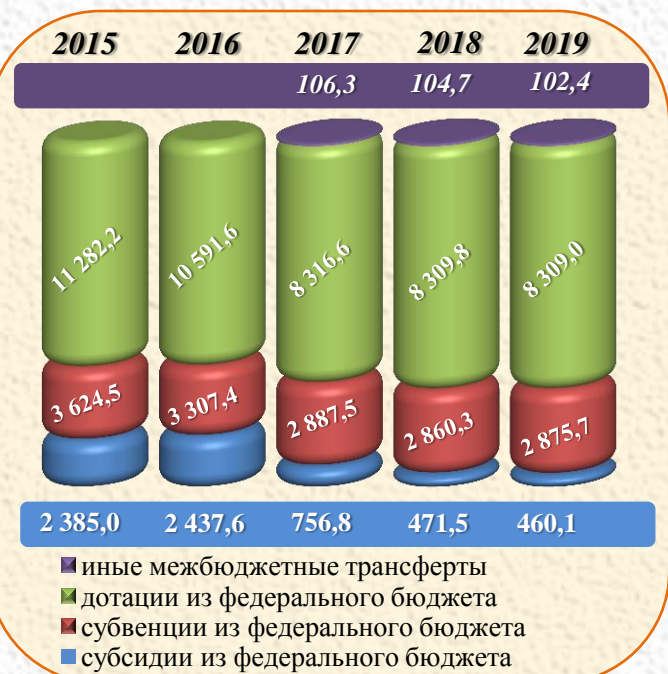
БЕЗВОЗМЕЗДНЫЕ ПОСТУПЛЕНИЯ ИЗ ФЕДЕРАЛЬНОГО БЮДЖЕТА

млн. рублей

Наименование показателя	2015 год	2016 год	2017 год	Плановый период		Динамика, %			
				2018 год	2019 год	2016/2015	2017/2016	2018/2017	2019/2018
Безвозмездные поступления из федерального бюджета	19 471,3	12 806,9	12 067,2	11 746,3	11 747,2	65,1	94,2	97,3	100,0
Субсидии из федерального бюджета	2 385,0	1 020,8	756,8	471,5	460,1	42,8	74,1	62,3	97,6
Субвенции из федерального бюджета	3 624,5	2 894,2	2 887,5	2 860,3	2 875,7	79,8	99,8	99,1	100,5
Дотации из федерального бюджета, в т.ч.:	11 282,2	8 591,6	8 316,6	8 309,8	8 309,0	76,2	96,8	99,9	99,9
дотации на выравнивание бюджетной обеспеченности	9 209,0	8 288,1	8 288,1	8 288,1	8 288,1	90,0	100,0	100,0	100,0
иные межбюджетные трансферты	2 179,6	300,3	106,3	104,7	102,4	13,8	34,5	98,5	97,8

Безвозмездные поступления из федерального бюджета в бюджете Забайкальского края – это дотации, субсидии, субвенции и иные межбюджетные трансферты, объем которых определяется федеральным законом о федеральном бюджете. Субсидии, субвенции и иные межбюджетные трансферты имеют целевое назначение.

Оказание поддержки со стороны федерального бюджета в финансировании первоочередных расходов регионов будет продолжено путем предоставления *дотаций на выравнивание бюджетной обеспеченности* субъектов, которые сохраняют ведущую роль в системе межбюджетного регулирования. Применяемая в 2017-2019 гг. методика распределения дотаций будет в большей степени ориентирована на доведение расчетной бюджетной обеспеченности до минимального уровня за счет концентрации объема дотаций в наименее обеспеченных субъектах.



Немного о бюджете...

Бюджет - форма образования и расходования денежных средств, предназначенных для финансового обеспечения задач и функций государства и местного самоуправления.



По состоянию на 1 ноября 2016 года в состав Забайкальского края входят 410 муниципальных образований, из них: 4 городских округа, 31 муниципальный район и 375 городских и сельских поселений.



Основные показатели прогноза социально-экономического развития Забайкальского края

Подготовка проекта бюджета начинается с прогнозирования основных показателей социально-экономического развития. Ключевыми показателями прогноза являются:

Основные показатели социально-экономического развития

Среднегодовая численность населения Забайкальского края

Валовой региональный продукт

Индекс потребительских цен

Уровень зарегистрированной безработицы

Среднемесячная начисленная заработная плата

Прожиточный минимум

Объемы жилищного строительства

Фонд начисленной заработной платы всех работников

Прибыль прибыльных организаций

Производство подакцизных товаров

	Единица измерения	2015 год*	2016 год**	2017 год	2018 год	2019 год
Среднегодовая численность населения	тыс. чел.	1 085,2	1 081,0	1 077,3	1 073,7	1 070,2
ВРП	млрд. руб.	238,67	250,53	266,10	283,13	302,35
Индекс потребительских цен	%	117,1	107,7	106,5	105,2	105,1
Уровень зарегистрированной безработицы (на конец года)	%	2,3	2,6	2,5	2,4	2,3
Среднемесячная начисленная заработная плата	руб.	30 930,8	32 196,0	33 772,0	35 732,0	37 923,0
Прожиточный минимум	руб.	10 230,0	11 018,0	11 900,0	13 220,0	13 987,0
Объем жилищного строительства	тыс. кв. м.	235,0	200,0	235,0	309,0	365,0
Фонд начисленной заработной платы всех работников	млн. руб.	106 633,4	108 714,3	112 819,6	118 653,1	125 589,4
Прибыль прибыльных организаций	млн. руб.	21 865,6	28 337,8	30 434,8	33 235,0	36 492,0
Производство подакцизных товаров	тыс. дкл.	311,89	620,0	692,00	715,00	740,00

* – фактические значения за 2015 год

** – оценка 2016 года по данным Министерства экономического развития Забайкальского края

Налоговые и неналоговые доходы Забайкальского края

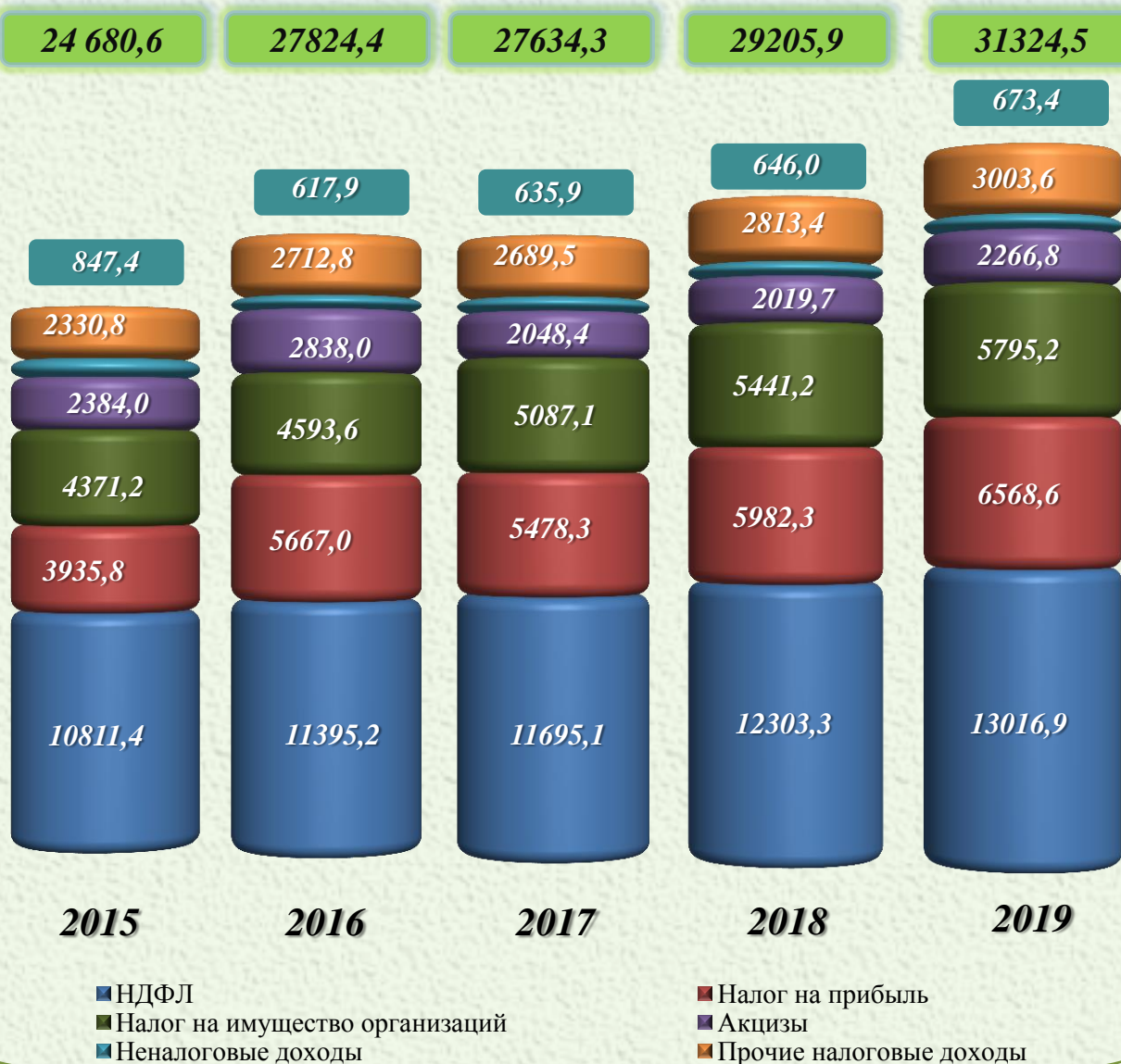
Динамика налоговых и неналоговых (собственных) доходов Забайкальского края



Главные администраторы налоговых и неналоговых доходов бюджета Забайкальского края на 2017 год




Структура налоговых и неналоговых доходов Забайкальского края

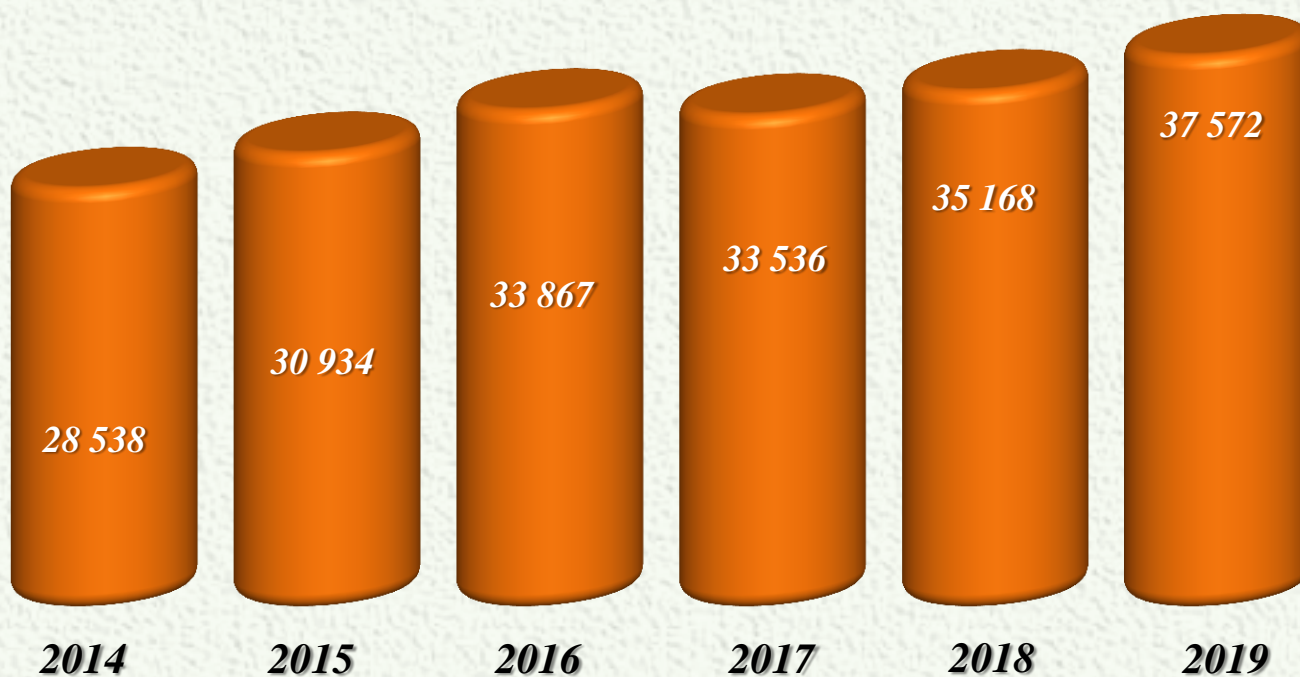


Налоговые и неналоговые доходы Забайкальского края

Сравнение налоговых и неналоговых доходов консолидированных бюджетов субъектов СФО РФ за 2015 год, млн. рублей



Налоговые и неналоговые доходы консолидированного бюджета Забайкальского края на душу населения за 2014-2016 годы, рублей



Численность населения Забайкальского края на 01 января 2016 года – 1 083 012 человек

Основные мероприятия по мобилизации доходов бюджета

Нормативные правовые акты по мобилизации доходов бюджета Забайкальского края:

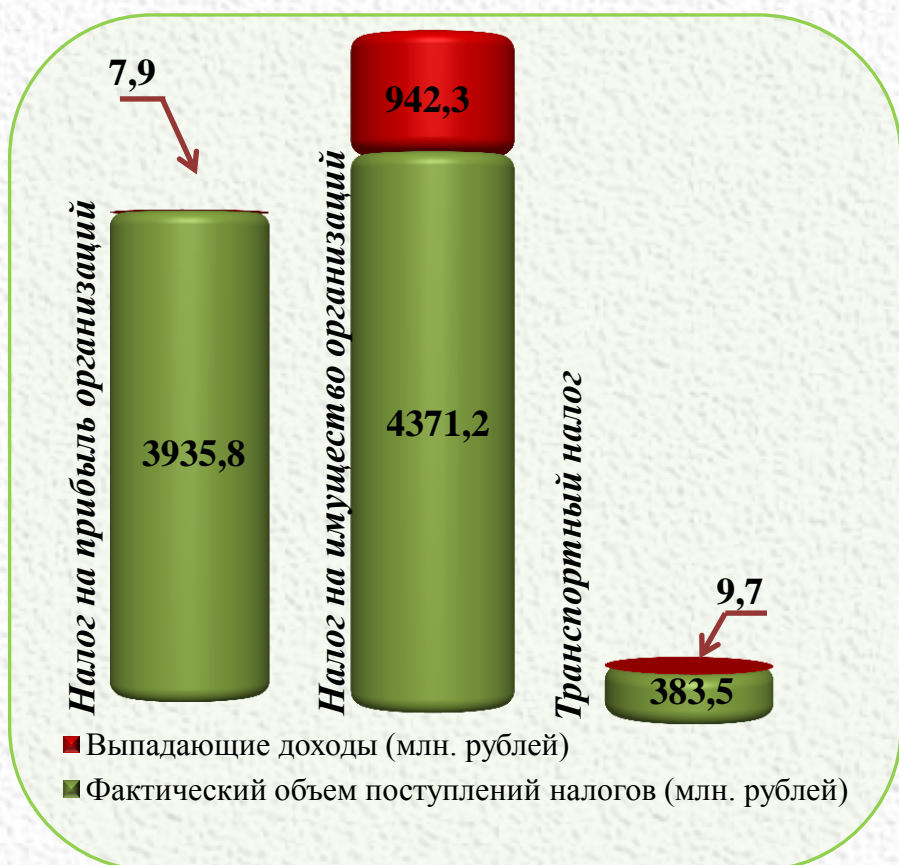
- ✓ Постановление Правительства Забайкальского края от 29.12. 2011 года № 519 «Об утверждении Порядка осуществления мониторинга и оценки бюджетных и налоговых правоотношений, приводящих к изменению доходов бюджета Забайкальского края»;
- ✓ Распоряжение Правительства Забайкальского края от 09.04.2014 года № 173-р «Об утверждении Комплексного плана мероприятий по мобилизации доходов в консолидированный бюджет Забайкальского края, контролю за соблюдением финансовой, бюджетной и налоговой дисциплины»;
- ✓ Распоряжение Правительства Забайкальского края от 27.05.2014 № 297-р «О Межведомственной комиссии по мобилизации доходов в консолидированный бюджет Забайкальского края и контролю за соблюдением налоговой дисциплины»;
- ✓ Распоряжение Правительства Забайкальского края от 23.06. 2015 года № 339-р «О создании Межведомственной комиссии по контролю за исполнением решений о взимании государственной пошлины, административных штрафов, сумм иных взысканий, поступлением указанных сумм в консолидированный бюджет Забайкальского края»;
- ✓ План мероприятий по информированию населения об изменениях налогового законодательства в части исчисления налога на имущество физических лиц с учетом кадастровой стоимости недвижимого имущества от 26.06.2015 года»;
- ✓ Распоряжение Правительства Забайкальского края от 03 июня 2016 года № 275-р «Об утверждении плана мероприятий по сокращению государственного долга Забайкальского края»;
- ✓ Распоряжение Правительства Забайкальского края от 10 ноября 2016 года № 468-р «Об утверждении Плана мероприятий по легализации теневой занятости и заработной платы на территории Забайкальского края».

Прогноз на 2017 год
1 492,0 млн. рублей.



Налоговые льготы по региональным налогам и налогу на прибыль организаций за 2015 год

Наименование налога	Фактический объем поступлений налога (млн.рублей)	Выпадающие доходы (млн. рублей)			Соотношение объема выпадающих доходов к объему поступлений (%)
		Федеральные налоговые льготы	Региональные налоговые льготы	Всего	
Налог на прибыль организаций	3 935,8	X	7,9	7,9	0,2
Налог на имущество организаций	4 371,2	846,9	95,4	942,3	21,6
Транспортный налог	383,5	3,0	6,7	9,7	2,5



10 крупнейших налогоплательщиков края перечисляют 36% доходов

Забайкальская железная дорога - филиал ОАО «РЖД»
ПАО «ППГХО»
ОАО «Ново-Широкинский рудник»
Байкальский банк ПАО «Сбербанка России»
Харанорская ГРЭС
ОАО «Разрез Тугнуйский»
ОАО «МРСК Сибири»
Филиал ОАО «ТГК-14»
ОАО «Разрез Харанорский»
ООО «Востокгеология»

Перечень льгот, предоставляемых Забайкальским краем по налогам и сборам

Категории налогоплательщиков, которым предоставлена льгота и цель	Снижение ставки налога	Выпадающие доходы бюджета Забайкальского края, тыс. рублей				
		факт	оценка	прогноз		
		2015	2016	2017	2018	2019
Налог на прибыль организаций (Закон Забайкальского края от 01.04.2014 года №946-ЗЗК "Об установлении пониженных ставок налога на прибыль организаций отдельным категориям налогоплательщиков в части сумм налога на прибыль организаций, зачисляемых в бюджет Забайкальского края")						
Итого по налогу на прибыль:		7878,6	7878,6	33600,0	20500,0	39700,0
организации, обеспечивающие осуществление деятельности терминалов (аэропортов) и (или) осуществляющим управление аэропортами, имеющим сертификаты аэропорта и свидетельства о государственной регистрации и годности аэродромов к эксплуатации	на 4 процента	7 002	7 002	0	0	0
организации, осуществляющие переработку, утилизацию и размещение твердых бытовых отходов, у которых доля выручки, полученной от указанной деятельности, составляет более 70 процентов общей суммы выручки от реализации продукции (товаров, работ, услуг)	на 4 процента	630	630	0	0	0
инвесторы, реализующие инвестиционные проекты краевого значения	на 4,5 процента	247	247	0	0	0
организации - участники региональных инвестиционных проектов Забайкальского края	на 18 процентов в течение первых пяти налоговых периодов			33 600	20 500	39 700
Налог на имущество организаций (Закон Забайкальского края от 20.11.2008 года № 72-ЗЗК "О налоге на имущество организаций")						
Итого по налогу на имущество организаций		95 395	95 394	35 765	36 243	36 043
Инвесторы, реализующих инвестиционные проекты краевого значения, - в отношении имущества, созданного и (или) приобретенного в ходе реализации указанного инвестиционного проекта и предназначенного для его реализации	на 1,1 процент	16 071	16 071	14 420	15 082	15 082
Участники региональных инвестиционных проектов Забайкальского края - в отношении имущества, созданного и (или) приобретенного в ходе реализации указанного инвестиционного проекта и предназначенного для его реализации	на 1,1 процент	19 020	19 020	18 800	18 500	18 300
дошкольные образовательные организации, созданные в форме учреждений, основным видом деятельности которых является дошкольное образование (предшествующее начальному общему образованию), - в отношении имущества, используемого ими для осуществления данного вида деятельности (частные дошкольные образовательные учреждения при условии, что доходы от образовательной деятельности составляют не менее 70 процентов в общем объеме доходов от реализации услуг таких учреждений)	Освобождаются от налогообложения (на 2,2 процента)	57 358	57 357	0	0	0
организации, обеспечивающие осуществление деятельности терминалов (аэропортов) и (или) осуществляющим управление аэропортами, имеющие сертификаты аэропорта и свидетельства о государственной регистрации и годности аэродромов к эксплуатации	Освобождаются от налогообложения (на 2,2 процента)	2 842	2 842	2 545	2 661	2 661
Организациям, осуществляющим первичную и последующую (промышленную) переработку мяса сельскохозяйственных животных, мяса птицы, при условии, что в общем доходе от реализации товаров (работ, услуг) таких организаций доля дохода от реализации мяса и продукции его переработки составляет не менее 70 процентов за налоговый период, налоговая льгота предоставляется в форме освобождения от уплаты налога в полном размере, если доля закупленного у сельскохозяйственных товаропроизводителей, осуществляющих деятельность на территории Забайкальского края, скота в живом весе и мяса птицы и использованного для производства мяса и мясopодуkтов в общем объеме закупленного мясорсырья составляет 50 процентов и более	Освобождаются от налогообложения (на 2,2 процента)	104	104	0	0	0
Транспортный налог (Закон Забайкальского края от 20.11.2008 года № 73-ЗЗК "О транспортном налоге")						
Итого по транспортному налогу		6 674	6 674	6 672	6 672	6 672
Участники Великой Отечественной войны, Герои Советского Союза, Герои Российской Федерации, Герои Социалистического Труда, а также лица, награжденные орденами Славы трех степеней	освобождаются от уплаты налога	723	723	723	723	723
пенсионеры по старости, пенсионеры по выслуге лет, достигшие возраста 55 лет для женщин и 60 лет для мужчин, или инвалиды I и II группы	уплачивают в размере 67 процентов от налоговых ставок	5 949	5 949	5 949	5 949	5 949
Общественные организации инвалидов (в том числе созданные как союзы общественных организаций инвалидов), среди членов которых инвалиды и их законные представители составляют не менее 80 процентов, а также организации, уставный капитал которых полностью состоит из вкладов указанных общественных организаций инвалидов, если среднесписочная численность инвалидов среди их работников составляет не менее 50 процентов, а их доля в фонде оплаты труда - не менее 25 процентов	уплачивают в размере 67 процентов от налоговых ставок	2	2	0	0	0
Итого по налогам		109 947	109 946	76 037	63 415	82 415

Какие налоги уплачивают в краевой бюджет граждане Забайкальского края?

Уплата налогов и сборов производится в соответствии с законодательством Российской Федерации и Забайкальского края о налогах и сборах.

Граждане Российской Федерации уплачивают следующие налоги:

- **налог на доходы физических лиц** (поступает по нормативу 70 % в краевой бюджет, 30 % в местные бюджеты);
- **транспортный налог** (поступает по нормативу 100 % в краевой бюджет);
- **налог на имущество физических лиц** (поступает по нормативу 100% в местные бюджеты);
- **земельный налог** (поступает по нормативу 100% в местные бюджеты).

В общем объеме налоговых доходов наибольший процент поступлений по налогам приходится на поступления от физических лиц – 51,7%.

Ставка налога 13%

В отдельных случаях:

- 9%** - в отношении доходов от долевого участия в деятельности организаций, полученных в виде дивидендов,
- 30%** - в отношении всех доходов, получаемых физическими лицами - иностранными гражданами,
- 35%** - в отношении стоимости полученных выигрышей и призов

Налог на доходы физических лиц

глава 23 Налогового кодекса Российской Федерации

Социальные

- в сумме, уплаченной: за обучение, на лечение, дополнительных страховых взносов на накопительную часть трудовой пенсии

Стандартные - в том числе на детей

Профессиональные в том числе для

нотариусов, адвокатов, лиц, получающих авторские вознаграждения

Имущественные в том числе на приобретение жилья

Предоставление налоговых вычетов

Ставка налога

на автомобили легковые с мощностью двигателя:

- до 100 л.с. – 7 рублей
- 100-150 л.с. – 10 рублей
- 150-200 л.с. – 20 рублей
- 200-250 л.с. – 33 рублей
- свыше 250 л.с. – 65 рублей

Транспортный налог

Закон Забайкальского края от 20.11.2008 года № 73-33К

Установление налоговых льгот

Освобождение от уплаты:

участники ВОВ, Герои СССР, РФ, Соц. Труда, полные кавалеры ордена «Славы»

Уплачивают 67% ставки: пенсионеры, инвалиды I и II гр.

Расходы бюджета Забайкальского края по разделам бюджетной классификации

тыс. рублей

№	Наименование раздела	2015 год*	2016 год (1289-33К)**	2016 год (1388-33К)***	2017 год	Плановый период	
						2018 год	2019 год
01	Общегосударственные вопросы	1 764 359,3	1 880 107,3	1 767 574,5	1 694 938,0	1 240 568,5	1 498 151,1
02	Национальная оборона	38 718,7	38 261,4	38 261,4	38 099,1	38 099,1	38 099,1
03	Национальная безопасность и правоохранительная деятельность	688 988,7	527 859,1	589 785,5	571 319,2	408 417,2	498 724,7
04	Национальная экономика	7 760 021,9	4 387 707,8	7 460 202,2	4 724 127,2	4 158 677,2	4 570 977,0
05	Жилищно-коммунальное хозяйство	1 591 921,0	667 435,6	1 675 218,6	165 619,6	265 330,9	306 765,1
06	Охрана окружающей среды	112 433,3	82 475,9	190 774,5	72 183,9	56 570,6	62 600,7
07	Образование	14 900 087,1	9 611 088,4	12 179 007,1	11 221 627,3	8 102 914,3	9 914 251,1
08	Культура, кинематография	480 981,9	305 675,0	427 951,5	349 422,1	243 958,5	298 956,2
09	Здравоохранение	9 114 964,9	8 361 969,7	7 998 318,4	1 375 220,3	934 282,9	1 132 782,8
10	Социальная политика	10 045 706,5	7 960 484,0	9 132 167,2	15 608 928,3	13 662 734,7	14 700 666,9
11	Физическая культура и спорт	234 062,9	207 130,3	247 420,2	436 375,6	179 013,8	212 845,0
12	Средства массовой информации	19 017,9	14 649,6	16 535,6	15 978,6	5 468,5	6 941,3
13	Обслуживание государственного и муниципального долга	1 509 551,7	1 333 058,5	1 602 800,9	1 650 705,8	1 847 439,8	2 319 293,8
14	Межбюджетные трансферты общего характера бюджетам бюджетной системы Российской Федерации	2 360 217,1	2 166 226,6	2 459 896,7	2 076 956,7	2 038 212,5	2 055 172,6
	Условно-утвержденные расходы					800 000,0	1 840 000,0
	Итого расходов	50 621 032,9	37 544 129,2	45 785 914,3	40 001 501,7	33 981 688,5	39 456 227,4

Общие подходы к формированию расходов бюджета края на 2017 год и плановый период 2018 и 2019 годов определены бюджетной политикой Забайкальского края.

Приоритетами в расходовании средств краевого бюджета на 2017 год и плановый период 2018 и 2019 годов являются:

- ✓ обеспечение своевременности и полноты выплаты заработной платы работникам бюджетной сферы;
- ✓ недопущение кредиторской задолженности по заработной плате и социальным выплатам.

* - Здесь и далее – фактические значения за 2015 год

** - Здесь и далее – показатели, утвержденные первоначальным Законом Забайкальского края от 29.12.2015 года № 1289-33К «О бюджете Забайкальского края на 2016 год»

*** - Здесь и далее – показатели, утвержденные Законом Забайкальского края от 29.12.2015 г. № 1289-33К «О бюджете Забайкальского края на 2016 год» (в ред. 1388-33К от 11.10.2016 г.)

Расходы бюджета Забайкальского края по государственным программам

тыс. рублей

Наименование государственных программ	№ з/п	2016 год (1289-33К)	2016 год (1388-33К)	2017 год	Плановый период	
					2018 год	2019 год
Государственная программа Забайкальского края "Управление государственными финансами и государственным долгом на 2014–2020 годы"	01	3 494 614,9	4 055 571,9	3 821 347,9	3 942 790,7	4 449 779,3
Государственная программа Забайкальского края "Защита населения и территорий от чрезвычайных ситуаций, обеспечение пожарной безопасности и безопасности людей на водных объектах Забайкальского края (2014–2020 годы)"	02	512 643,0	577 988,0	558 491,5	399 247,1	487 526,9
Государственная программа Забайкальского края "Экономическое развитие"	03	252 795,4	365 428,0	176 925,7	126 478,4	154 444,7
Государственная программа Забайкальского края "Содействие занятости населения на 2014–2020 годы"	04	708 581,1	738 263,4	711 948,6	669 941,4	703 644,6
Государственная программа Забайкальского края "Развитие сельского хозяйства и регулирование рынков сельскохозяйственной продукции, сырья и продовольствия на 2014–2020 годы"	05	804 246,4	1 055 548,6	983 041,5	816 228,4	892 947,2
Государственная программа Забайкальского края "Развитие информационного общества и формирование электронного правительства в Забайкальском крае"	06	24 458,8	31 048,4	12 312,7	8 802,3	10 747,8
Государственная программа Забайкальского края "Воспроизводство и использование природных ресурсов"	07	31 133,9	64 189,9	27 560,5	27 288,1	27 439,1
Государственная программа Забайкальского края "Охрана окружающей среды"	08	87 997,5	95 516,1	104 045,6	80 021,4	89 524,7
Государственная программа Забайкальского края "Развитие лесного хозяйства Забайкальского края на 2014–2020 годы"	09	692 043,6	844 540,5	540 681,8	548 476,2	558 343,5
Государственная программа Забайкальского края "Управление государственной собственностью Забайкальского края (2014–2020 годы)"	10	151 210,1	154 114,9	120 161,8	85 899,5	104 893,6
Государственная программа Забайкальского края "Развитие международной, внешнеэкономической деятельности и туризма в Забайкальском крае (2014–2020 годы)"	11	27 183,5	29 545,9	23 231,7	16 607,6	20 279,9
Государственная программа Забайкальского края "Развитие территорий и жилищная политика Забайкальского края"	12	256 400,0	476 388,3	77 981,3	196 950,4	225 201,5
Государственная программа Забайкальского края "Развитие транспортной системы Забайкальского края"	13	2 422 258,6	4 889 336,8	2 801 634,7	2 488 316,1	2 782 158,2
Государственная программа Забайкальского края "Развитие образования Забайкальского края на 2014–2020 годы"	14	9 293 413,4	11 786 700,7	11 901 595,9	8 556 982,9	10 469 561,4

Расходы бюджета Забайкальского края по государственным программам

тыс. рублей

Наименование государственных программ	№ з/п	2016 год (1289-33К)	2016 год (1388-33К)	2017 год	Плановый период	
					2018 год	2019 год
Государственная программа Забайкальского края "Развитие культуры в Забайкальском крае (2014–2020 годы)"	15	324 515,3	445 976,9	421 174,5	300 415,7	366 658,4
Государственная программа Забайкальского края "Развитие здравоохранения Забайкальского края"	16	8 627 692,5	8 565 970,8	8 378 863,9	7 894 583,3	8 113 645,9
Государственная программа Забайкальского края "Социальная поддержка граждан на 2014–2020 годы"	17	7 126 895,5	7 968 399,4	7 163 540,0	5 539 667,0	6 421 198,7
Государственная программа Забайкальского края "Развитие физической культуры и спорта в Забайкальском крае"	18	268 322,1	314 897,7	464 195,3	198 541,4	234 015,8
Государственная программа Забайкальского края "Совершенствование государственного управления Забайкальского края"	19	2 716,0	3 893,8	1 051,7	751,8	918,0
Государственная программа Забайкальского края "Устойчивое развитие сельских территорий (2014–2020 годы)"	20	35 906,8	123 607,3	67 562,1	61 630,1	46 882,2
Государственная программа Забайкальского края "Социально-экономическое развитие Агинского Бурятского округа Забайкальского края на 2014–2020 годы"	21	53 150,2	60 044,2	50 371,1	36 008,5	43 970,8
Государственная программа Забайкальского края "Комплексные меры по улучшению наркологической ситуации в Забайкальском крае (2014–2020 годы)"	23	1 900,0	1 900,0	1 030,0	736,3	899,1
Государственная программа "Доступная среда (2014–2020 годы)"	24	21 215,0	47 441,3	X	X	X
Государственная программа Забайкальского края "Государственная программа Забайкальского края по оказанию содействия добровольному переселению в Забайкальский край соотечественников, проживающих за рубежом, на 2013–2020 годы"	25	5 216,1	1 698,9	2 827,7	2 021,4	2 468,4
Государственная программа "Обеспечение градостроительной деятельности на территории Забайкальского края"	26	X	10 000,0	X	X	X
Государственная программа Забайкальского края "Развитие жилищно-коммунального хозяйства Забайкальского края"	27	514 000,0	513 588,8	100 796,7	72 056,2	87 989,0
Государственная программа Забайкальского края "Государственная программа Забайкальского края по переселению граждан из жилищного фонда, признанного аварийным или непригодным для проживания, и (или) с высоким уровнем износа"	28	90 000,0	912 812,0	39 037,6	27 906,7	34 077,3
ИТОГО программных расходов		35 830 509,7	44 134 412,5	38 551 411,8	32 098 348,9	36 329 216,0

Меры социальной поддержки по категориям получателей за счет средств бюджета Забайкальского края на 2017 год и плановый период 2018 и 2019 годов

Наименование расходов	2017 год	Плановый период	
		2018 год	2019 год
ВСЕГО	3 308 522,1	2 337 981,6	2 882 416,7
Ветеранам труда и труженикам тыла на оплату ЖКУ	1 306 184,7	949 769,7	1 196 740,5
Реабилитированным лицам и лицам, признанным пострадавшими от политических репрессий на оплату ЖКУ	33 725,8	24 908,9	32 740,9
Специалистам проживающим в сельской местности, поселках городского типа (рабочих поселках) на оплату ЖКУ	405 407,9	297 764,9	369 968,5
Социальная поддержка многодетным семьям	804 858,0	509 607,4	589 027,3
Выплаты на детей	356 250,6	258 670,2	325 197,9
Доплата к пенсии пенсионерам, получающим минимальную пенсию по старости и иные региональные доплаты к пенсиям	27 536,4	20 278,1	25 117,4
Социальная помощь малоимущим гражданам	336 062,0	245 580,1	306 917,7
Социальная поддержка инвалидов	13 213,9	9 678,4	12 050,8
Прочие (награды и погребение, капремонт)	25 282,8	21 723,9	24 664,7



Государственная программа Забайкальского края «Управление государственными финансами и государственным долгом на 2014-2020 годы»

Цель государственной программы:

Сохранение финансовой стабильности в долгосрочной перспективе на основе совершенствования управления региональными финансами и повышения их открытости.



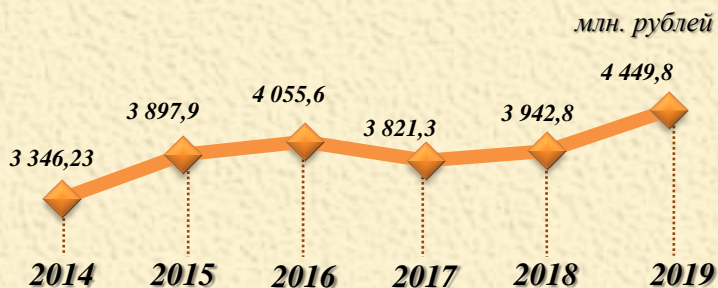
Задачи государственной программы:

- обеспечение сбалансированности и устойчивости краевого бюджета в условиях ограниченности его доходных источников и источников финансирования дефицита бюджета;
- повышение эффективности управления государственным долгом Забайкальского края;
- повышение стимулирующей роли межбюджетных трансфертов в активизации социально-экономического развития муниципальных образований Забайкальского края;
- осуществление и совершенствование контрольно-ревизионной работы в следующих направлениях: внутренний государственный финансовый контроль, внутренний финансовый контроль и внутренний финансовый аудит, контроль в сфере государственных закупок;
- создание организационных условий для эффективного и прозрачного управления финансовыми ресурсами в рамках установленных функций и полномочий Министерства финансов Забайкальского края.

Основные целевые показатели государственной программы	2015 год*	2016 год**	2017 год	2018 год	2019 год
Отношение дефицита краевого бюджета Забайкальского края к общему годовому объему доходов краевого бюджета (без учета объема безвозмездных поступлений)(%).	10,0	14,6	14,4	14,2	14,0
Качество управления региональными финансами в Забайкальском крае по оценке Минфина России (степень качества).	3,0	2,0	2,0	2,0	2,0
Темпы роста налоговых и неналоговых доходов консолидированного бюджета Забайкальского края (%).	108,0	102,1	104,0	104,7	105,0
Информация о бюджете Забайкальского края в требуемом объеме размещена на портале «Открытый бюджет»(да/нет).	1,0	1,0	1,0	1,0	1,0

Государственная программа Забайкальского края «Управление государственными финансами и государственным долгом на 2014-2020 годы»

Объемы бюджетных ассигнований программы

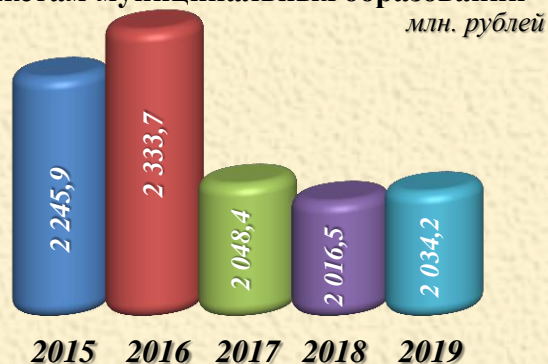


Основные направления финансирования

Обслуживание государственного долга Забайкальского края



Предоставление межбюджетных трансфертов бюджетам муниципальных образований




В соответствии с результатами проведенной Министерством экономического развития Забайкальского края оценки эффективности государственной программы за 2015 год численное значение оценки эффективности государственной программы составило 0,98 (или 98,0%), уровень эффективности реализации государственной программы – высокий.

Обеспечение выполнения функций государственными органами и осуществление деятельности по ведению бюджетного (бухгалтерского) учета



Государственная программа Забайкальского края «Защита населения и территорий от чрезвычайных ситуаций, обеспечение пожарной безопасности и безопасности людей на водных объектах Забайкальского края (2014–2020 годы)»

Цель государственной программы:



Снижение гибели и травмирования населения, минимизация социального, экономического и экологического ущерба, наносимого населению и экономике края при чрезвычайных ситуациях природного и техногенного характера, пожаров и происшествий на водных объектах, при совершении террористических актов, при военных конфликтах или вследствие этих конфликтов.

Задачи государственной программы:

- обеспечение высокого уровня готовности населения края к действиям в чрезвычайных ситуациях;
- обеспечение высокого уровня готовности объектов гражданской обороны и резервов материальных ресурсов к ликвидации последствий чрезвычайных ситуаций;
- повышение общего уровня общественной безопасности, правопорядка безопасности населения и среды обитания, снижение социально-экономического ущерба от чрезвычайных ситуаций;
- обеспечение высокого уровня готовности сил и средств к ликвидации последствий чрезвычайных ситуаций;
- тушение пожаров и проведение связанных с ними аварийно-спасательных работ;
- обеспечение высокого уровня готовности сил и средств системы гражданской обороны, защиты населения и территорий от чрезвычайных ситуаций;
- повышение уровня безопасности людей на водных объектах Забайкальского края;
- обеспечение эффективной деятельности и управления в области гражданской обороны, защиты населения и территорий от чрезвычайных ситуаций, обеспечение пожарной безопасности и безопасности людей на водных объектах.

Основные целевые показатели государственной программы	2015 год	2016 год	2017 год	2018 год	2019 год
Сокращение количества лиц, погибших в чрезвычайных ситуациях (%).	14,9	16,4	19	20,3	22,7
Доля населения, пострадавшего в результате чрезвычайных ситуаций (%).	0,18	0,16	0,14	0,12	0,10
Темп прироста размера предотвращенного ущерба в результате чрезвычайных ситуаций (%).	13,2	не менее 14,6%	не менее 15,4%	не менее 17,5%	не менее 20,2%
Доля населения, охваченного оповещением и информированием о возникновении чрезвычайных ситуаций природного и техногенного характера (%).	84	88	90	92	95
Доля населенных пунктов, в которых не обеспечивается требуемый уровень пожарной безопасности, в общем количестве населенных пунктов (%).	20	17	13	11	9

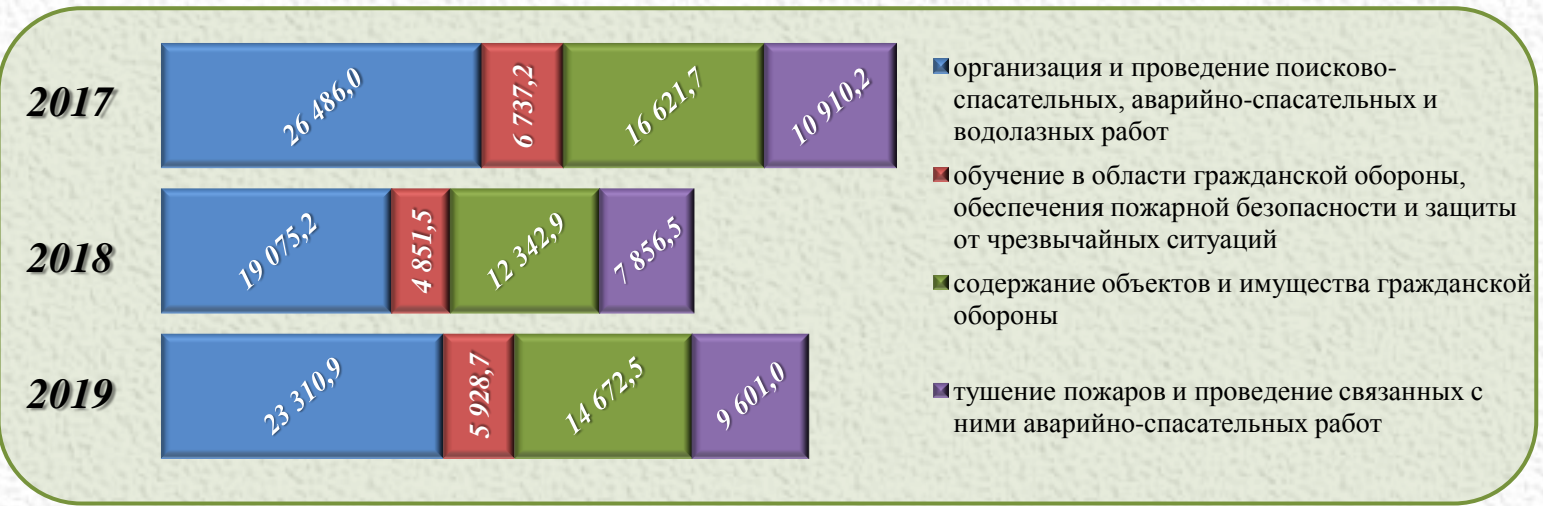
Государственная программа Забайкальского края Защита населения и территорий от чрезвычайных ситуаций, обеспечение пожарной безопасности и безопасности людей на водных объектах Забайкальского края (2014–2020 годы)



В соответствии с результатами оценки эффективности государственной программы за 2015 год, численное значение оценки эффективности государственной программы составило 1,00 (или 100,0 %), уровень эффективности реализации государственной программы – *высокий*.



Основные направления финансирования на 2017 год и плановый период 2018 – 2019 годов



Государственная программа Забайкальского края «Экономическое развитие»

Цель государственной программы:

Создание условий для устойчивого роста экономики Забайкальского края.

Задачи государственной программы:

- активизация привлечения частных инвестиций в экономику Забайкальского края;
- стимулирование развития малого и среднего предпринимательства и потребительского рынка;
- стимулирование и государственная поддержка инновационной деятельности;
- повышение эффективности государственного и муниципального управления, стратегического прогнозирования и планирования в Забайкальском крае;
- повышение эффективности, результативности и открытости закупок;
- создание условий для реализации полномочий Министерства экономического развития Забайкальского края;
- развитие промышленного потенциала Забайкальского края, содействие производству конкурентоспособной промышленной продукции.

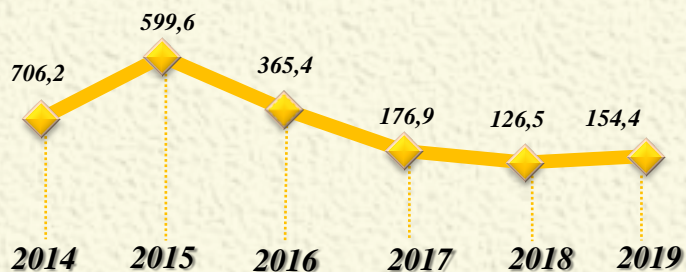


Основные целевые показатели государственной программы	2015 год	2016 год	2017 год	2018 год	2019 год)
Индекс физического объема валового регионального продукта, в % к предыдущему году (%).	97,3	100,3	101,0	101,6	102,7
Объем инвестиций в основной капитал (за счет всех источников финансирования)(млн. рублей).	73 379,8	68 823,9	75 440,6	81 787,2	88 190,0
Количество субъектов малого и среднего предпринимательства (включая индивидуальных предпринимателей) в расчете на 1 тыс. человек населения Забайкальского края (ед.)	31	32	33	34	35
Уровень удовлетворенности граждан Российской Федерации качеством предоставления государственных и муниципальных услуг (%).	98,6	75	80	90	90
Удельный вес инновационных товаров, работ, услуг в общем объеме отгруженных товаров, выполненных работ, услуг (%)	9	4,5	5	6	7

Государственная программа Забайкальского края «Экономическое развитие»

Объемы бюджетных ассигнований программы

млн. рублей



Источники финансирования

млн. рублей



Основные направления финансирования:



В соответствии с результатами оценки эффективности государственной программы за 2015 год, численное значение оценки эффективности государственной программы составило 1,28 (или 128,0 %), уровень эффективности реализации государственной программы – высокий.

Основными направлениями расходов данной программы являются:

- ✓ государственная поддержка инвестиционной и инновационной деятельности, завоза продукции (товаров) в населенные пункты с ограниченными сроками завоза грузов (продукции) в Забайкальском крае, градообразующих организаций промышленности и приоритетных организаций, составляющих экономическую основу Забайкальского края;
- ✓ финансовая поддержка субъектов малого и среднего предпринимательства;
- ✓ развитие потребительского рынка;
- ✓ совершенствование предоставления государственных и муниципальных услуг;
- ✓ обеспечение органов государственной власти Забайкальского края информационно-статистическими материалами;
- ✓ текущая организация закупочного процесса в Забайкальском крае;

Государственная программа Забайкальского края «Содействие занятости населения на 2014–2020 годы»

Цели государственной программы:

- стабилизация численности населения;
- создание правовых, экономических и институциональных условий, способствующих эффективному развитию рынка труда.

Задачи государственной программы:

- повышение эффективности содействия трудоустройству ищущих работу граждан и безработных граждан;
- повышение качества и профессиональной мобильности рабочей силы;
- совершенствование отношений в сфере труда на территории Забайкальского края, содействие повышению уровня жизни населения, сохранению здоровья работников;
- улучшение условий и охраны труда у работодателей, расположенных на территории Забайкальского края, и, как следствие, снижение уровня производственного травматизма и профессиональной заболеваемости;
- стабилизация численности населения, формирование предпосылок к последующему улучшению демографических показателей, создание условий для повышения устойчивости демографического развития;
- создание организационных условий для реализации государственной программы.




Основные целевые показатели государственной программы	2015 год	2016 год	2017 год	2018 год	2019 год
Среднегодовая численность постоянного населения Забайкальского края (тыс. человек)	1 085,2	1 083,6	1 081,5	1 080,0	1 078,8
Уровень общей безработицы (%)	10,4	10,1	10,0	9,9	9,7
Уровень регистрируемой безработицы (%)	2,3	2,6	2,5	2,4	2,3
Доля населения с доходами ниже региональной величины прожиточного минимума в общей численности населения (%)	20,4	17,7	17,3	17,3	17,1
Уровень производственного травматизма в расчете на 1000 работающих (%)	1,3	1,4	1,4	1,4	1,4

Государственная программа Забайкальского края «Содействие занятости населения на 2014–2020 годы»



В соответствии с результатами оценки эффективности государственной программы за 2015 год, численное значение оценки эффективности государственной программы составило 1,06 (или 106,0 %), уровень эффективности реализации государственной программы – *высокий*.

Основные направления финансирования:



Государственная программа Забайкальского края «Развитие сельского хозяйства и регулирование рынков сельскохозяйственной продукции, сырья и продовольствия на 2014–2020 годы»

Цели государственной программы:



- ✓ повышение продовольственной безопасности Забайкальского края и конкурентоспособности сельскохозяйственной продукции;
- ✓ повышение финансовой устойчивости сельскохозяйственных товаропроизводителей;
- ✓ воспроизводство и повышение эффективности использования в сельском хозяйстве земельных ресурсов;
- ✓ развитие импортозамещающих подотраслей сельского хозяйства.

Задачи государственной программы:

- стимулирование роста производства основных видов сельскохозяйственной продукции и производства пищевых продуктов;
- повышение уровня рентабельности в сельском хозяйстве для обеспечения его устойчивого развития;
- осуществление противоэпизоотических мероприятий в отношении карантинных и особо опасных болезней животных;
- стимулирование развития малых форм хозяйствования;
- стимулирование инновационной деятельности и инновационного развития агропромышленного комплекса;
- повышение продуктивности и устойчивости сельскохозяйственного производства и плодородия почв средствами комплексной мелиорации в условиях изменения климата и природных аномалий, повышение производственного потенциала мелиорируемых земель и эффективного использования земельных ресурсов;
- повышение эффективности деятельности исполнительных органов государственной власти Забайкальского края в сфере развития сельского хозяйства и регулирования рынков сельскохозяйственной продукции, сырья и продовольствия;
- поддержка развития импортозамещающих подотраслей сельского хозяйства, системы хранения и сбыта сельско-хозяйственной продукции.

Основные целевые показатели государственной программы	2015 год	2016 год	2017 год	2018 год	2019 год
Индекс производства продукции сельского хозяйства в хозяйствах всех категорий (в сопоставимых ценах) (% к предыдущему году)	94,8	106,5	102,7	101,9	101,3
Индекс производства продукции растениеводства (в сопоставимых ценах) (% к предыдущему году)	80,2	120,4	102,2	102,3	100,9
Индекс производства продукции животноводства (в сопоставимых ценах) (% к предыдущему году)	100,0	102,7	102,8	101,8	101,4

Государственная программа Забайкальского края «Развитие сельского хозяйства и регулирование рынков сельскохозяйственной продукции, сырья и продовольствия на 2014–2020 годы»

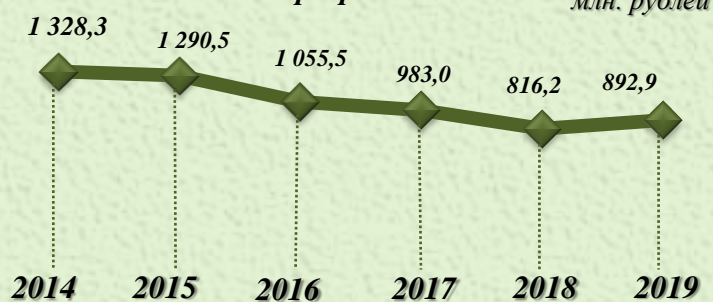
Основные целевые показатели государственной программы	2015 год	2016 год	2017 год	2018 год	2019 год
Индекс производства пищевых продуктов, включая напитки (в сопоставимых ценах)) (% к предыдущему году)	102,6	101,0	101,5	101,7	102,0
Рентабельность сельскохозяйственных организаций (с учетом субсидий) (%)	- 1,7	6,6	7,4	8,0	8,3
Среднемесячная номинальная заработная плата в сельском хозяйстве (по сельскохозяйственным организациям, не относящимся к субъектам малого предпринимательства) (рублей)	7 255,2	7 370,0	7 450,0	7 700,0	8 320,0

В соответствии с результатами оценки эффективности государственной программы за 2015 год, численное значение оценки эффективности государственной программы составило 0,85 (или 85,0%), уровень эффективности реализации государственной программы – средний.



Государственная программа Забайкальского края «Развитие сельского хозяйства и регулирование рынков сельскохозяйственной продукции, сырья и продовольствия на 2014–2020 годы»

Объемы бюджетных ассигнований программы



Источники финансирования



Основные направления финансирования

Государственная поддержка сельскохозяйственных товаропроизводителей

млн. рублей



Поддержка малых форм хозяйствования

млн. рублей



Обеспечение реализации государственной программы

млн. рублей



Государственная программа Забайкальского края «Развитие информационного общества и формирование электронного правительства в Забайкальском крае»

Цель государственной программы:



Повышение качества жизни граждан, обеспечение конкурентоспособности и инвестиционной привлекательности экономики Забайкальского края, развитие экономической, социально-политической, культурной и духовной сфер жизни общества, совершенствование системы государственного управления на основе использования информационных и коммуникационных технологий.

Задачи государственной программы:

- построение электронного правительства и повышение эффективности государственного управления;
- повышение оперативности и качества предоставления государственных и муниципальных услуг;
- преодоление высокого уровня различий в использовании информационных технологий различными слоями общества;
- формирование и эффективное использование региональной навигационно-информационной инфраструктуры, удовлетворяющей потребностям широкого круга пользователей.
- создание организационных условий для эффективной реализации программы.

Основные целевые показатели государственной программы	2015 год	2016 год	2017 год	2018 год	2019 год
Увеличение скорости согласования и принятия нормативных правовых актов в Забайкальском крае (дни)	40	20	18	14	14
Доля жителей Забайкальского края, использующих механизм получения государственных и муниципальных услуг в электронной форме (%)	23,1	50	60	70	70
Уровень удовлетворенности жителей Забайкальского края качеством предоставления государственных и муниципальных услуг (%)	98,6	75	80	90	90
Число запросов в исполнительные органы государственной власти Забайкальского края для сбора информации об объектах управления (ед.)	7	5	4	3	2

Государственная программа Забайкальского края «Развитие информационного общества и формирование электронного правительства в Забайкальском крае»



В соответствии с результатами оценки эффективности государственной программы за 2015 год, численное значение оценки эффективности государственной программы составило 0,93 (или 93,0%), уровень эффективности реализации государственной программы – *высокий*.




Основные направления финансирования



Государственная программа Забайкальского края «Воспроизводство и использование природных ресурсов»

Цели государственной программы:

- ✓ обеспечение защищенности населения и объектов экономики от негативного воздействия вод и сохранение водных экосистем; устойчивое сбалансированное развитие минерально-сырьевой базы полезных ископаемых и подземных вод;
- ✓ достижение устойчивого функционирования рыбохозяйственного комплекса края; реализация механизмов прямого и косвенного регулирования деятельности предприятий машиностроительной и лесоперерабатывающей отраслей.



Задачи государственной программы:

- обеспечение защищенности населения и объектов экономики от негативного воздействия вод сооружениями инженерной защиты, оптимизация пропускной способности русел рек, повышение эксплуатационной надежности и безопасности гидротехнических сооружений, охрана, сохранение и восстановление водных объектов до состояния, обеспечивающего экологически благоприятные условия жизни населения;
- обеспечение воспроизводства минерально-сырьевой базы, ее рационального использования и охраны недр на территории Забайкальского края;
- создание условий для устойчивого развития рыбохозяйственного комплекса; содействие продвижению продукции и расширению рынков сбыта в промышленности, развитие кооперационных производственных связей, в том числе через систему государственных и муниципальных заказов, созданию условий для повышения инвестиционной привлекательности промышленных предприятий и обеспечению притока частных инвестиций в промышленность.

Основные целевые показатели государственной программы	2015 год	2016 год	2017 год	2018 год	2019 год
Доля гидротехнических сооружений, в том числе бесхозяйных, имеющих безопасное техническое состояние, в общем числе гидротехнических сооружений, в том числе бесхозяйных (%)	48	50	55	57	57
Доля населения, проживающего на подверженных негативному воздействию вод территориях, защищенного в результате проведения мероприятий по повышению защищенности от негативного воздействия вод, в общей численности населения, проживающего на таких территориях (%)	7,7	7,7	7,7	7,9	10,9

Государственная программа Забайкальского края «Воспроизводство и использование природных ресурсов»

Основные целевые показатели государственной программы	2015 год	2016 год	2017 год	2018 год	2019 год
Объем инвестиций в промышленные объекты за счет внебюджетных средств (тыс. рублей)	21 602,72	23 763,0	26 139,29	28 753,22	31 628,55
Прирост ценности недр (млн. рублей)	0	0	73 329,1	73 329,1	73 329,1
Прирост водных биологических ресурсов, выпущенных в водный объект с целью искусственного воспроизводства (тыс. штук)	0	0	280	280	280



В соответствии с результатами оценки эффективности государственной программы за 2015 год, численное значение оценки эффективности государственной программы составило 1,11 (или 111,0%), уровень эффективности реализации государственной программы – *высокий*.

Основные направления финансирования

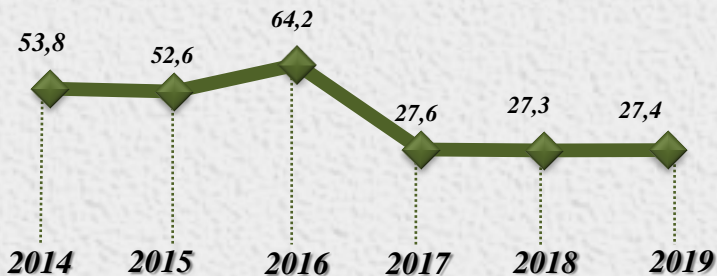
Защита от негативного воздействия вод и обеспечение безопасности гидротехнических сооружений



Развитие рыбохозяйственного комплекса



Объемы бюджетных ассигнований программы



Источники финансирования



Государственная программа Забайкальского края «Охрана окружающей среды»



Цель государственной программы:

Обеспечение охраны комплекса природных ресурсов, реализация права настоящего и будущего поколений людей на благоприятную окружающую среду обитания

Задачи государственной программы:

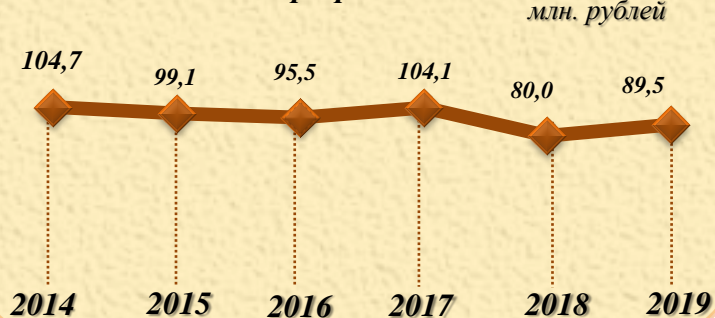
- совершенствование государственного управления системой особо охраняемых природных территорий регионального значения; предупреждение и минимизация негативного воздействия на окружающую среду;
- создание условий для эффективного и устойчивого развития охотничьего хозяйства Забайкальского края, обеспечивающего сохранение биологического разнообразия, увеличение темпов воспроизводства и рациональное использование охотничьих ресурсов на территории края;
- создание организационных условий для реализации государственной программы Забайкальского края «Охрана окружающей среды»

Основные целевые показатели государственной программы	2015 год	2016 год	2017 год	2018 год	2019 год
Доля площади территории края, занятой особо охраняемыми природными территориями в общей площади территории Забайкальского края (%)	6,0	6,5	7,35	8,16	8,48
Доля утилизации образовавшихся отходов производства и потребления, в том числе твердых коммунальных отходов (%)	0	5	15	25	35
Доля площади закрепленных охотничьих угодий к общей площади охотничьих угодий Забайкальского края (%)	52,6	65	70	70	70
Количество приобретенных установок для утилизации биологических отходов – крематоров (ед.)	0	3	4	3	4

Государственная программа Забайкальского края «Охрана окружающей среды»

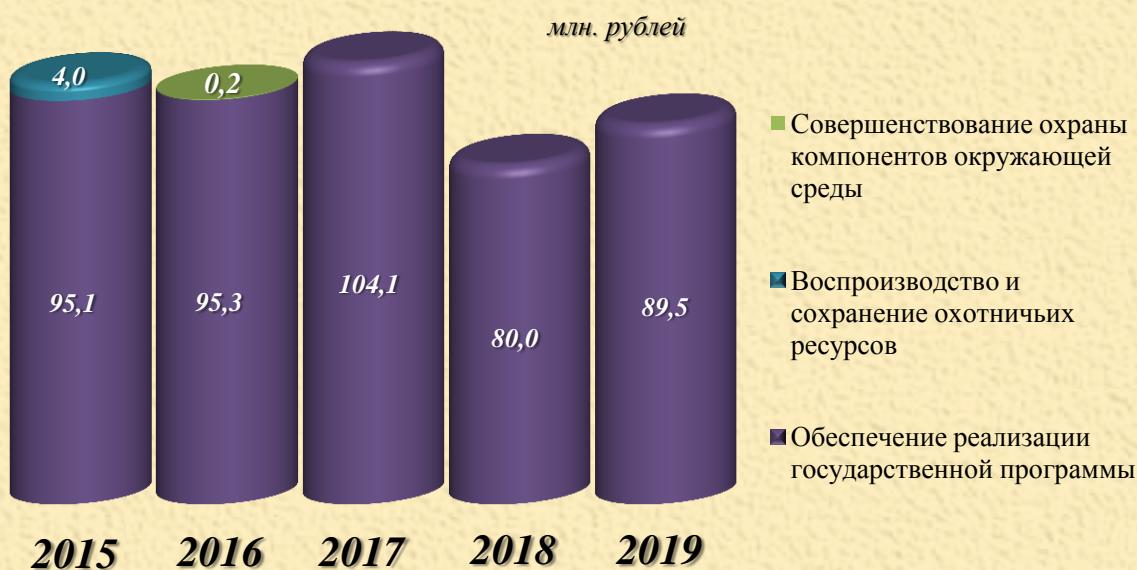
Все расходы на реализацию государственной программы Забайкальского края «Охрана окружающей среды» финансируются за счет средств краевого бюджета.

Объемы бюджетных ассигнований программы



В соответствии с результатами оценки эффективности государственной программы за 2015 год, численное значение оценки эффективности государственной программы составило 0,90 (или 90,0%), уровень эффективности реализации государственной программы – *высокий*.

Основные направления финансирования



Государственная программа Забайкальского края «Развитие лесного хозяйства Забайкальского края на 2014–2020 годы»



Цели государственной программы:

- повышение эффективности использования, охраны, защиты и воспроизводства лесов;
- обеспечение стабильного удовлетворения общественных потребностей в ресурсах и услугах леса при гарантированном сохранении экологического потенциала и функций лесов.

Задачи государственной программы:

- повышение эффективности системы защиты и качества лесов;
- создание условий для эффективного, ответственного и прозрачного управления ресурсами в рамках выполнения установленных функций и полномочий.

Основные целевые показатели государственной программы	2015 год	2016 год	2017 год	2018 год	2019 год
Лесистость территории Забайкальского края (%)	68,2	68,2	68,2	68,2	68,2
Объем платежей в бюджетную систему Российской Федерации от использования лесов, расположенных на землях лесного фонда Забайкальского края, в расчете на 1 га земель лесного фонда (руб./га)	11,68	11,86	11,86	11,86	11,86
Доля площади ценных лесных насаждений в составе покрытых лесной растительностью земель лесного фонда (%)	68,4	68,3	68,3	68,3	68,3



Государственная программа Забайкальского края «Развитие лесного хозяйства Забайкальского края на 2014–2020 годы»

Источники финансирования



В соответствии с результатами оценки эффективности государственной программы за 2015 год, численное значение оценки эффективности государственной программы составило 0,94 (или 94,0 %), уровень эффективности реализации государственной программы – *высокий*.

Основные направления финансирования

Обеспечение использования, охраны, защиты и воспроизводства лесов



Организация обеспечения использования лесов, их охраны, защиты и воспроизводства



Государственная программа Забайкальского края «Управление государственной собственностью Забайкальского края (2014–2020 годы)»

Цель государственной программы:

Создание условий для эффективного управления краевым государственным имуществом, необходимым для выполнения государственных функций органами государственной власти Забайкальского края



Задачи государственной программы:

- увеличение поступлений доходов в бюджет Забайкальского края от оптимизации состава и структуры краевого государственного имущества;
- эффективное использование и реализации государственной собственности Забайкальского края.

Основные целевые показатели государственной программы	2015 год (факт)	2016 год (оценка)	2017 год (прогноз)	2018 год (прогноз)	2019 год (прогноз)
Доля оптимизированных (реорганизованных, преобразованных и ликвидированных) государственных унитарных предприятий и государственных учреждений Забайкальского края по отношению к общему количеству государственных унитарных предприятий и государственных учреждений Забайкальского края, подлежащих оптимизации (%).	100,0	100,0	80,0	80,0	80,0
Доля объектов недвижимого имущества казны Забайкальского края, для которых определена целевая функция от общего количества объектов недвижимого имущества казны Забайкальского края (%).	10,0	61,6	65,0	70,0	80,0
Доля земельных участков, находящихся в собственности Забайкальского края, для которых определен вид целевого использования от общего количества земельных участков, находящихся в собственности Забайкальского края (%).	X	50,0	60,0	70,0	80,0

Государственная программа Забайкальского края «Управление государственной собственностью Забайкальского края (2014–2020 годы)»



Повышение эффективности управления государственной собственностью Забайкальского края

Обеспечивающая подпрограмма

В соответствии с результатами оценки эффективности государственной программы, представленными в составе годового отчета, численное значение оценки эффективности государственной программы составило 0,89 (или 89,0 %), уровень эффективности реализации государственной программы – средний.

Основные направления финансирования



Государственная программа Забайкальского края «Развитие международной, внешнеэкономической деятельности и туризма в Забайкальском крае (2014–2020 годы)»



Цель государственной программы:

Создание благоприятных условий для устойчивого экономического развития Забайкальского края на основе расширения международного сотрудничества, внешнеэкономической деятельности и туризма.

Задачи государственной программы:

- интеграция Забайкальского края в систему мирохозяйственных связей и международных гуманитарных обменов с целью максимального использования выгодного приграничного положения;
- развитие внутреннего и въездного туризма в Забайкальском крае;
- создание организационно-правовых условий для реализации государственной программы.

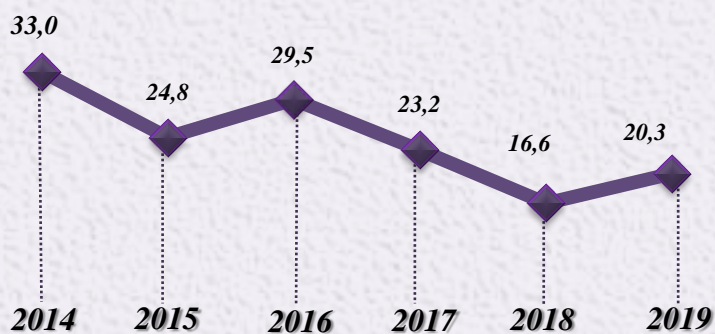
Основные целевые показатели государственной программы	2015 год	2016 год	2017 год	2018 год	2019 год
Объем экспорта (млн. долларов США)	108,4	222,0	240,0	260,0	290,0
Объем импорта (млн. долларов США)	461,0	580,0	600,0	620,0	630,0
Объем поступления иностранных инвестиций (млн. долларов США)	X	166,3	174,7	185,2	196,1
Объем платных туристских услуг, оказанных населению (млн. рублей)	1 509,9	1 474,5	1 661,4	1 886,7	2 159,3

**Развитие
международного
сотрудничества и
внешнеэкономических
связей Забайкальского
края**

**Развитие туризма в
Забайкальском крае**

**Обеспечивающая
подпрограмма**

Объемы бюджетных ассигнований программы млн. рублей



Государственная программа Забайкальского края «Развитие международной, внешнеэкономической деятельности и туризма в Забайкальском крае (2014–2020 годы)»

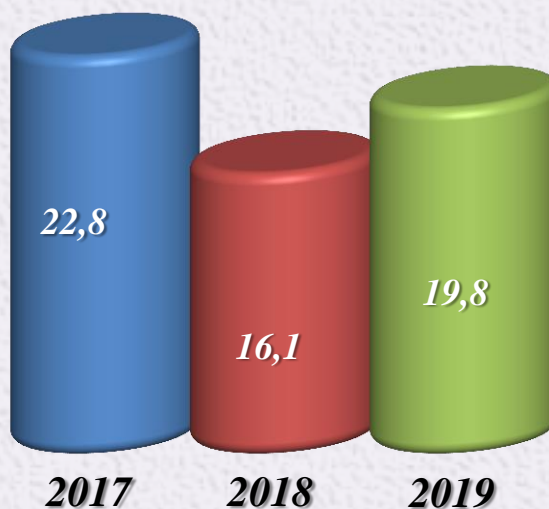
В соответствии с результатами оценки эффективности государственной программы за 2015 год, численное значение оценки эффективности государственной программы составило 0,77 (или 77,0%), уровень эффективности реализации государственной программы – *удовлетворительный*.

Основные направления финансирования

Развитие международного сотрудничества и внешнеэкономических связей Забайкальского края



Обеспечивающая подпрограмма



Государственная программа Забайкальского края «Развитие территорий и жилищная политика Забайкальского края»



Цели государственной программы:

- ✓ создание условий для развития территорий;
- ✓ улучшение жилищных условий граждан.

Задачи государственной программы:

➤ Повышение эффективности бюджетных инвестиций в объекты капитального строительства государственной

(муниципальной) собственности и в объекты недвижимого имущества, приобретаемые в государственную (муниципальную) собственность, в том числе развитие объектов инфраструктуры городского поселения "Город Краснокаменск" и муниципального района "Город Краснокаменск и Краснокаменский район" и городского округа "Город Чита" как статуса административного центра (столицы) Забайкальского края;

➤ создание условий, обеспечивающих необходимый уровень сейсмической безопасности при строительстве (реконструкции) объектов на сейсмоопасных территориях Забайкальского края;

➤ развитие жилищных отношений и улучшение жилищных условий молодых семей;

➤ создание условий для эффективной реализации государственной программы.

Основные целевые показатели государственной программы	2016 год	2017 год	2018 год	2019 год
Улучшение инфраструктуры в муниципальных образованиях Забайкальского края, (ед.)	3	10	6	4
Увеличение количества молодых семей, улучшивших жилищные условия, (чел.)	8	1643	1 555	1 555



Государственная программа Забайкальского края «Развитие территорий и жилищная политика Забайкальского края»

Объемы бюджетных ассигнований программы



Источники финансирования



Основные направления финансирования

Основные целевые показатели государственной программы	2016 год	2017 год	2018 год	2019 год	2020 год
Осуществление бюджетных инвестиций в объекты капитального строительства государственной (муниципальной) собственности и в объекты недвижимого имущества, приобретаемые в государственную (муниципальную) собственность	170,1	-	17,5	-	-
Развитие социальной инфраструктуры городского поселения "Город Краснокаменск" и муниципального района "Город Краснокаменск и Краснокаменский район"	135,0	-	123,7	157,1	103,4
Осуществление городским округом "Город Чита" функций административного центра (столицы) Забайкальского края	40,8	-	-	-	40,8
Строительство сейсмобезопасных объектов	41,4	-	-	-	120,0
Предоставление молодым семьям социальных выплат на приобретение жилья или строительство индивидуального жилого дома	8,8	-	-	-	642,4
Предоставление компенсаций молодым семьям при рождении (усыновлении) одного ребенка	0,5	0,5	-	-	-
Содержание аппарата Министерства	60,5	67,2	48,4	59,1	85,9
Обеспечение деятельности в сфере установленных функций Министерства территориального развития	19,3	10,3	7,4	9,0	20,4
ВСЕГО:	476,4	78,0	197,0	225,2	1012,9

Государственная программа Забайкальского края «Развитие транспортной системы Забайкальского края»



Цели государственной программы:

- ✓ развитие транспортного комплекса Забайкальского края;
- ✓ повышение безопасности дорожного движения на территории Забайкальского края;
- ✓ развитие дорожного хозяйства Забайкальского края.

Задачи государственной программы:

- улучшение качества транспортного обслуживания населения, повышение эффективности функционирования; транспортной системы, а также создание необходимых условий для обеспечения развития транспорта Забайкальского края.
- снижение уровня аварийности, количества дорожно-транспортных происшествий на дорогах Забайкальского края и обеспечение законных прав граждан на безопасность дорожного движения;
- улучшение состояния сети автомобильных дорог Забайкальского края, в том числе автодорог местного значения, а также обеспечение подъездными дорогами требуемой технической категории крупных населенных пунктов.

Основные целевые показатели государственной программы	2015 год	2016 год	2017 год	2018 год	2019 год
Количество пассажиров, перевезенных транспортом общего пользования - всего, (млн. человек)	71,1	78,1	78,2	78,3	78,3
Темп снижения (роста) количества ДТП на сети дорог регионального и местного значения на 1 тыс.зарегистрированных автотранспортных средств, (%)	1,7	1,9	2,1	2,2	2,5
Снижение количества населенных пунктов, не имеющих круглогодичной связи с сетью автомобильных дорог общего пользования, (шт.)	1	3	0	3	3
Потребность в трудовых ресурсах, необходимых для реализации государственной программы, (человек)	25	24	24	24	24

Государственная программа Забайкальского края «Развитие транспортной системы Забайкальского края»

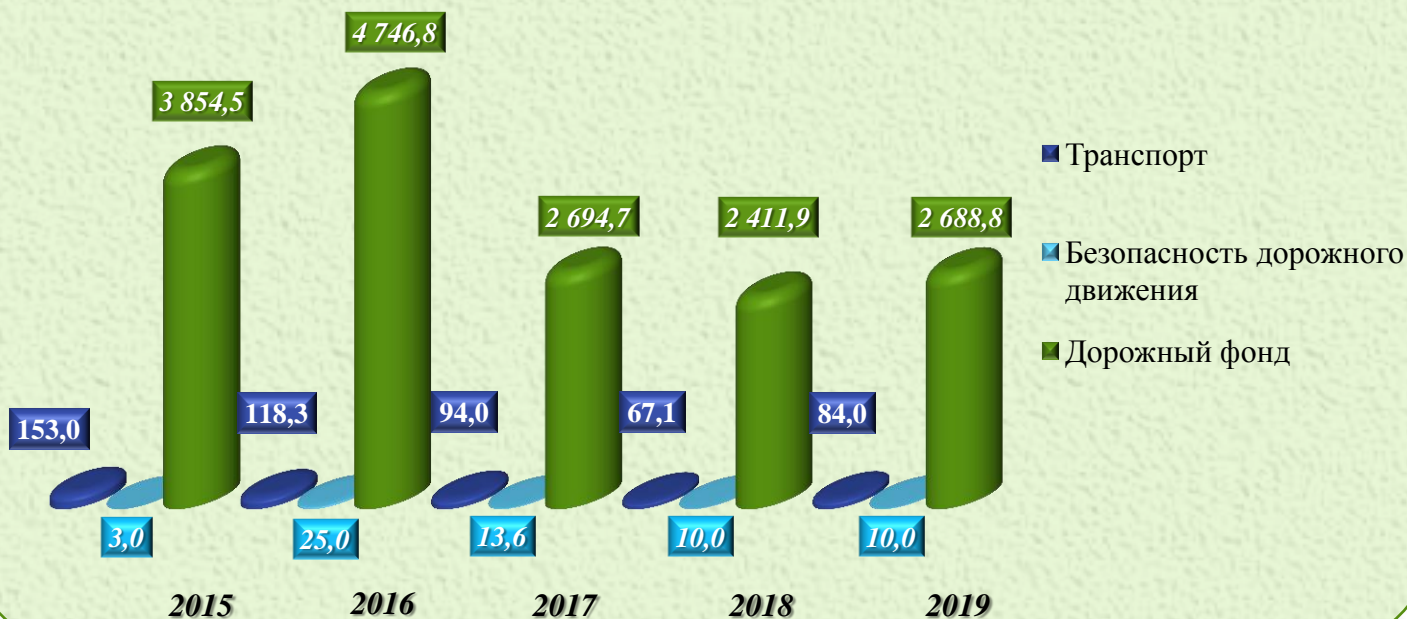
Источники финансирования

млн. рублей



В соответствии с результатами оценки эффективности государственной программы, представленными в составе годового отчета, численное значение оценки эффективности государственной программы составило 0,697 (или 69,7 %), уровень эффективности реализации государственной программы – удовлетворительный.

Основные направления финансирования:



Государственная программа Забайкальского края «Развитие образования Забайкальского края на 2014-2020 годы»

Цель государственной программы:

Повышение доступности, качества и социальной эффективности образования в соответствии с меняющимися запросами населения Забайкальского края, стратегиями российской образовательной политики и перспективными задачами социально-экономического и этнокультурного развития региона.



Задачи государственной программы:

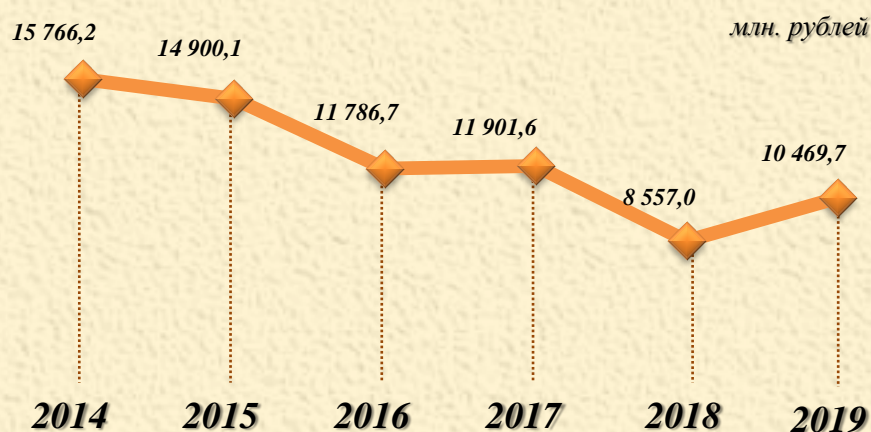
- обеспечение государственных гарантий прав всех детей в возрасте до 7 лет, проживающих на территории Забайкальского края, на доступное и качественное дошкольное образование, соответствующее требованиям ФГОС и потребностям заказчиков;
- создание условий для обеспечения государственных гарантий прав граждан, проживающих на территории Забайкальского края, на доступное и качественное общее образование, соответствующее требованиям ФГОС, социокультурным и экономическим требованиям инновационного развития региона, потребностям заказчиков образовательных услуг;
- создание условий для развития региональной системы воспитания, доступного и соответствующего современным требованиям доп. образования, обеспечивающих выявление и поддержку социально-значимых инициатив детей, их творческую самореализацию и успешную социализацию, проявление детьми социальной ответственности, осознанного жизненного самоопределения;
- существенное увеличение вклада профессионального образования в социально-экономическую и культурную модернизацию Забайкальского края;
- обеспечение надежной и актуальной информацией процессов принятия решений руководителей и работников системы образования, а также потребителей образовательных услуг для достижения высокого качества образования через формирование системы оценки качества образования;
- создание условий для успешной социализации и эффективной самореализации молодежи Забайкальского края;
- развитие педагогического потенциала системы образования Забайкальского края;
- развитие педагогического потенциала системы образования Забайкальского края;
- совершенствование эффективности системы профилактики асоциального поведения несовершеннолетних, развитие в Забайкальском крае комплексной, многоуровневой системы психолого-педагогического и медико-социального сопровождения воспитанников;
- создание организационных условий для реализации государственной программы.



Государственная программа Забайкальского края «Развитие образования Забайкальского края на 2014-2020 годы»

Основные целевые показатели государственной программы	2015 год	2016 год	2017 год	2018 год	2019 год
Отношение численности детей в возрасте от 3 до 7 лет, получающих дошкольное образование в текущем году, к сумме численности детей в возрасте от 3 до 7 лет, получающих дошкольное образование в текущем году, и численности детей в возрасте от 3 до 7 лет, находящихся в очереди	93,5	100	100	100	100
Отношение среднего балла ЕГЭ (в расчете на 2 обязательных предмета) в 10 процентов школ с лучшими результатами ЕГЭ к среднему баллу ЕГЭ (в расчете на 2 обязательных предмета) в 10 процентов школ с худшими результатами ЕГЭ	1,6	1,8	1,8	1,7	1,7
Удельный вес численности детей, получающих услуги дополнительного образования, в общей численности детей в возрасте 5 - 18 лет	56,0	61	67	70,0	70,0
Количество муниципальных ресурсных центров дистанционного обучения	33	35	37	38	39
Доля образовательных организаций общего образования, функционирующих в рамках национальной образовательной инициативы «Наша новая школа», в общем количестве образовательных организаций общего образования	100	100	100	100	100
Удельный вес численности учителей в возрасте до 35 лет в общей численности учителей общеобразовательных организаций	22,1	19,8	21	22	23,5
Удовлетворенность населения качеством образовательных услуг	57	60	63	65	80

Объемы бюджетных ассигнований программы



Государственная программа Забайкальского края «Развитие образования Забайкальского края на 2014-2020 годы»



Основные направления финансирования

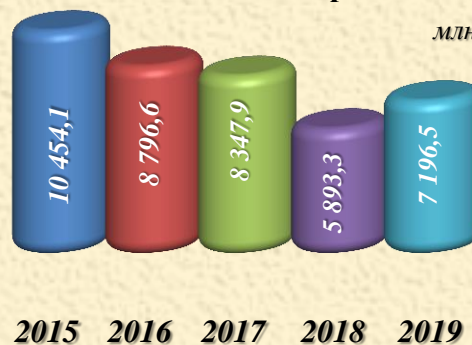
Учреждения образования

млн. рублей



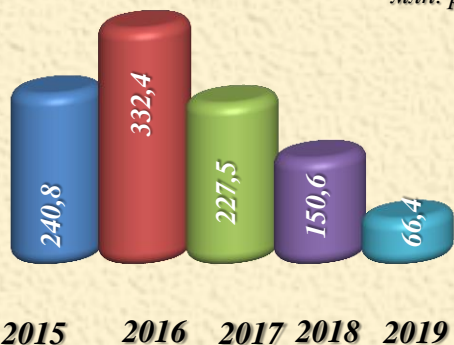
Субвенции на обеспечение государственных гарантий реализации прав на получение общего и дошкольного образования

млн. рублей



Расходы на летнюю оздоровительную кампанию

млн. рублей



В соответствии с результатами оценки эффективности государственной программы, представленными в составе годового отчета, численное значение оценки эффективности государственной программы составило 1,08 (или 108,0 %), уровень эффективности реализации государственной программы – высокий.

Государственная программа Забайкальского края «Развитие культуры в Забайкальском крае (2014-2020 годы)»

Цель государственной программы:

Повышение качества и уровня жизни населения на основе сбалансированного развития отрасли культуры в Забайкальском крае

Задачи государственной программы:

- создание условий для повышения качества и разнообразия услуг, предоставляемых в сфере культуры и искусства, удовлетворения потребностей в развитии и реализации культурного и духовного потенциала жителей Забайкальского края;
- создание условий для сохранения культурного наследия и этнокультурного развития народов в Забайкальском крае;
- реставрация и восстановление историко-культурного наследия населенных мест Забайкалья и формирование механизма вовлечения объектов культурного наследия в хозяйственный оборот, эффективное использование объектов культуры и объектов культурного наследия в развитии туристического потенциала;
- создание организационных условий для реализации программы.



Основные целевые показатели государственной программы

	2015 год	2016 год	2017 год	2018 год	2019 год
Увеличение доли публичных общедоступных библиотек, подключенных к информационно-телекоммуникационной сети «Интернет», %	81,0	82,0	83,0	83,9	83,9
Посещаемость музейных учреждений на одного жителя в год	0,43	0,44	0,46	0,47	0,47
Общее количество потребителей государственной услуги «Обеспечение кинообслуживания населения», тыс. человек	150,0	160,0	160,0	160,0	160,0
Количество потребителей государственной услуги «Обеспечение библиотечного обслуживания населения», тыс. человек	285,1	285,1	285,1	285,1	285,1

Государственная программа Забайкальского края «Развитие культуры в Забайкальском крае (2014-2020 годы)»

Объемы бюджетных ассигнований программы



В соответствии с результатами оценки эффективности государственной программы, представленными в составе годового отчета, численное значение оценки эффективности государственной программы составило 0,96 (или 96,0 %), уровень эффективности реализации государственной программы – высокий.

Основные направления финансирования:

млн. рублей



Государственная программа Забайкальского края «Развитие здравоохранения Забайкальского края»



Цель государственной программы:

Обеспечение доступности медицинской помощи и повышение эффективности медицинских услуг населению.

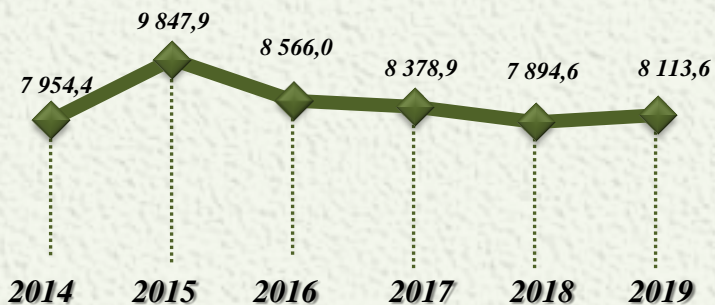
Задачи государственной программы:

- обеспечение приоритета профилактики в сфере охраны здоровья и развития первичной медико-санитарной помощи;
- повышение эффективности оказания специализированной, включая высокотехнологичную, медицинской помощи, скорой, в том числе скорой специализированной, медицинской помощи, медицинской эвакуации;
- создание условий для оказания доступной и качественной медицинской помощи детям и матерям;
- совершенствование и перспективное развитие кадрового потенциала системы здравоохранения Забайкальского края, поэтапное устранение дефицита медицинских кадров, а также регионального кадрового дисбаланса;
- повышение уровня обеспеченности населения Забайкальского края качественными, эффективными, безопасными лекарственными препаратами и медицинскими изделиями.

Основные целевые показатели государственной программы	2015 год	2016 год	2017 год	2018 год	2019 год
Снижение смертности от всех причин (случая на 1000 населения)	12,9	11,6	11,2	10,8	10,5
Снижение материнской смертности (случая на 100 тыс. родившихся живыми)	23,8	11,0	10,8	10,7	10,6
Снижение младенческой смертности (случая на 1000 родившихся живыми)	7,7	6,9	6,7	6,5	6,4
Снижение смертности от болезней системы кровообращения (случая на 100 тыс. населения)	569,0	533,1	514,9	497,3	497,3
Снижение смертности от дорожно-транспортных происшествий (случая на 100 тыс. населения)	10,6	11,2	10,9	10,6	10,3
Снижение смертности от новообразований (в том числе от злокачественных) (случая на 100 тыс. населения)	185,7	171,0	171,0	171,0	171,0
Снижение смертности от туберкулеза (случая на 100 тыс. населения)	13,2	12,5	11,7	10,9	10,3
Ожидаемая продолжительность жизни при рождении (лет)	67,3	68,6	69,3	70,0	70,4
Удовлетворенность населения медицинской помощью (% от числа опрошенных)	34,0	35,0	35,0	35,0	36,0
Обеспеченность врачами (на 10 тыс. населения)	42,5	37,3	37,5	38,3	38,3

Государственная программа Забайкальского края «Развитие здравоохранения Забайкальского края (2014–2020 годы)»

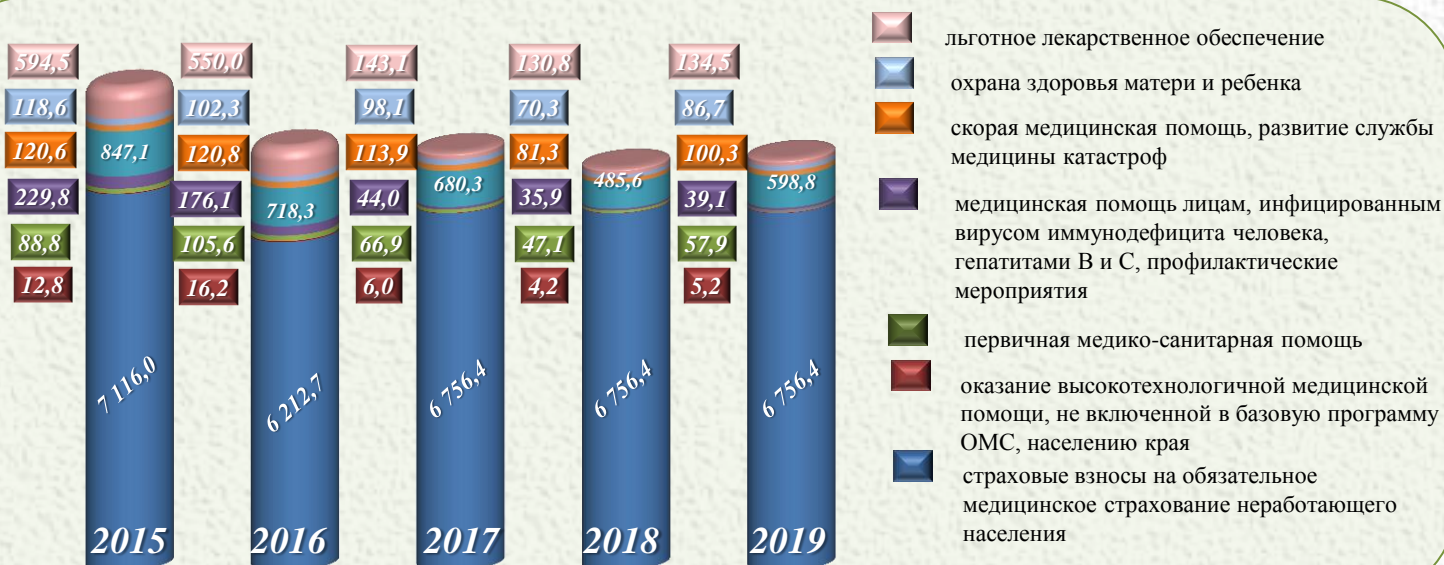
Объемы бюджетных ассигнований программы млн. рублей



В соответствии с результатами оценки эффективности государственной программы, представленными в составе годового отчета, численное значение оценки эффективности государственной программы составило 1,61 (или 161,0 %), уровень эффективности реализации государственной программы – высокий.



Основные направления финансирования



Государственная программа Забайкальского края «Социальная поддержка граждан на 2014-2020 годы»



Цель государственной программы:

Повышение качества, доступности и эффективности социальной поддержки населения Забайкальского края.

Задачи государственной программы:

- повышение качества и доступности мер социальной поддержки граждан;
- обеспечение потребности граждан пожилого возраста и инвалидов в социальном обслуживании;

- создание благоприятных условий для жизнедеятельности семьи, функционирования института семьи, рождения детей;
- профилактика преступности и правонарушений несовершеннолетних, развитие системы социального сопровождения, социальной адаптации и реабилитации несовершеннолетних, находящихся в конфликте с законом;
- улучшение качества жизни семей с детьми-инвалидами, организация комплексной помощи по реабилитации и реабилитации детей-инвалидов, детей с ограниченными возможностями здоровья;
- повышение на территории края эффективности межведомственной системы профилактики насилия и жестокого обращения в отношении детей. Реабилитации детей, ставших жертвами насилия и преступных посягательств;
- создание организационных условий для реализации государственной программы.

Основные целевые показатели государственной программы	2015 год	2016 год	2017 год	2018 год	2019 год
Доля граждан, охваченных различными формами социальной поддержки, от общего числа граждан, проживающих на территории Забайкальского края	28,3	28,5	28,5	28,5	28,5
Удельный вес малоимущих граждан в общей численности граждан, получающих меры социальной поддержки	26,2	23,7	25,2	24,9	24,2
Удельный вес граждан пожилого возраста и инвалидов (взрослых), получивших услуги в учреждениях социального обслуживания, от числа обратившихся	83	86,1	87,3	89,5	91,7
Обеспеченность граждан пожилого возраста и инвалидов стационарными койками	24	25,2	25,7	25,7	25,7
Полнота предоставления государственных услуг по реализации мер социальной поддержки отдельных категорий граждан	100	100	100	100	100

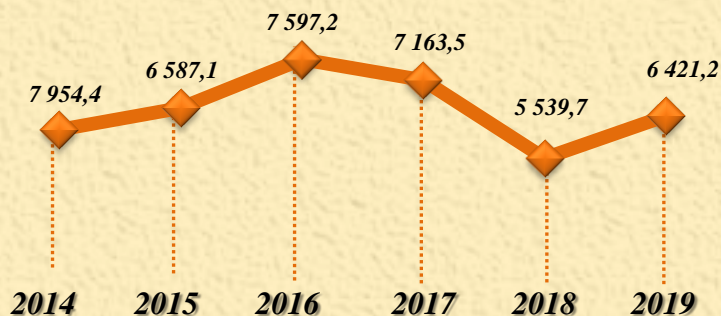
Государственная программа Забайкальского края «Социальная поддержка граждан на 2014-2020 годы»

Основные целевые показатели государственной программы	2015 год	2016 год	2017 год	2018 год	2019 год
Удельный вес безнадзорных, получивших социальные услуги, от общего числа безнадзорных и беспризорных несовершеннолетних	0,7	0,8	0,8	0,9	0,9
Уровень удовлетворенности населения качеством государственных услуг в сфере социальной защиты	не менее 87	не менее 88	не менее 89	не менее 90	не менее 90
Доля государственных услуг, доступных для обращения в электронной форме, от общего количества предоставляемых государственных услуг	не менее 80	не менее 90	100	100	100
Удельный вес семей с детьми, получивших меры социальной поддержки, в общей численности семей с детьми, проживающих на территории Забайкальского края	33,6	33,9	х	х	х



В соответствии с результатами оценки эффективности государственной программы, представленными в составе годового отчета, численное значение оценки эффективности государственной программы составило 1,07 (или 107,0 %), уровень эффективности реализации государственной программы – высокий. На высокий уровень оценки эффективности государственной программы

Объемы бюджетных ассигнований программы млн. рублей



Основные направления финансирования



Государственная программа «Развитие физической культуры и спорта в Забайкальском крае»

Цель государственной программы:

Создание условий для укрепления здоровья населения региона путем развития и популяризации массового и профессионального спорта на основе рационального использования ресурсов, направленных на развитие физической культуры и спорта с применением форм и методов спортивного менеджмента.



Задачи государственной программы:

- привлечение населения к активному отдыху и спорту через активизацию деятельности общественных, физкультурно-спортивных организаций, пропаганда здорового образа жизни как среди детей и подростков, так и среди взрослого населения через создание постоянно действующей информационно-пропагандистской и просветительно-образовательной системы, направленной на формирование здорового образа жизни населения;
- обеспечение успешного выступления забайкальских спортсменов на крупнейших международных спортивных соревнованиях и совершенствование системы подготовки спортивного резерва;
- создание организационно-управленческих, нормативно-правовых, материально-технических, социально-педагогических и медико-биологических условий для реализации государственной программы с целью вовлечения различных категорий и групп населения в регулярные занятия физической культурой и спортом;
- обеспечение развития краевой спортивной инфраструктуры, включая приобретение спортивного инвентаря и оборудования.

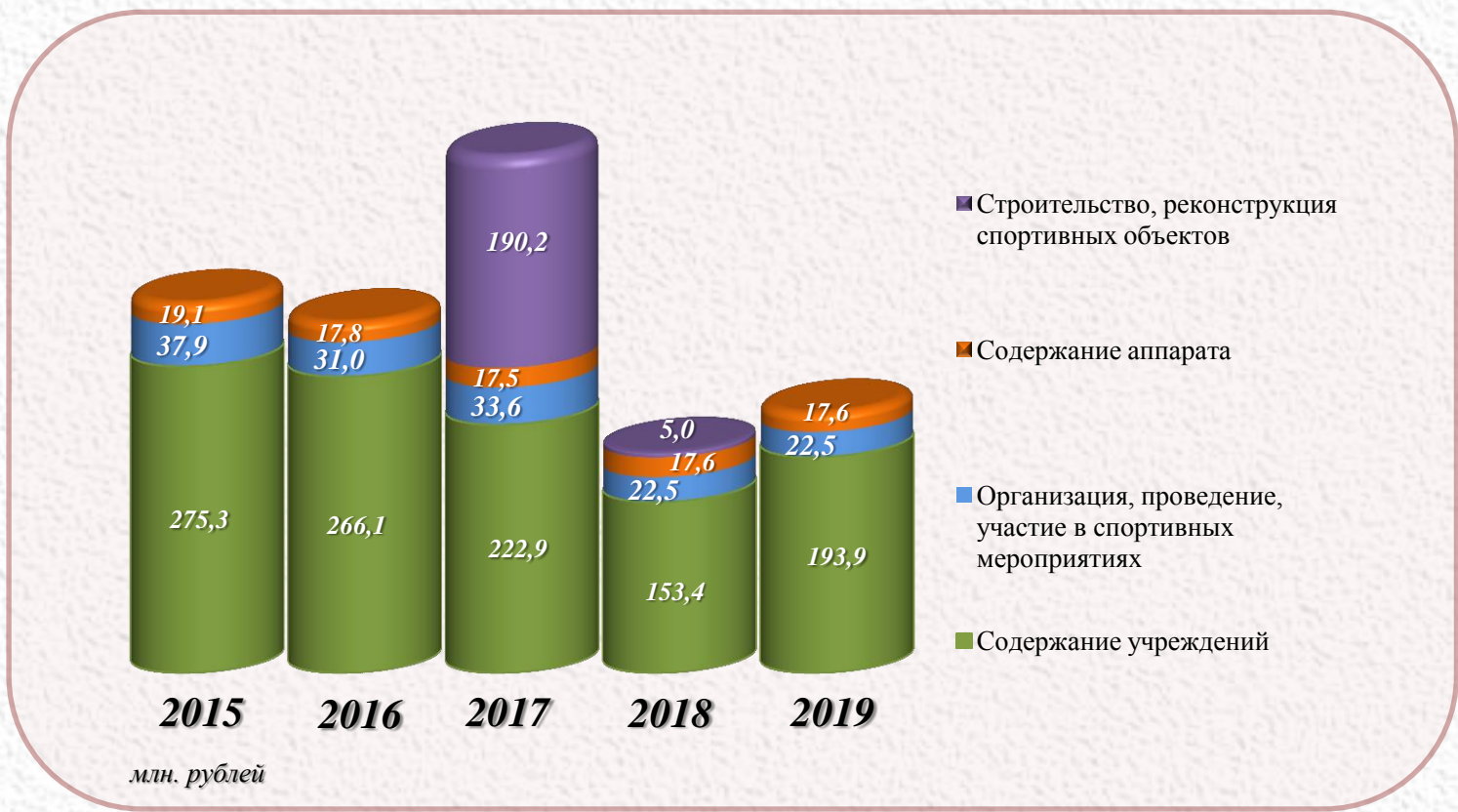
Основные целевые показатели государственной программы	2015 год	2016 год	2017 год	2018 год	2019 год
Уровень обеспеченности населения спортивными сооружениями исходя из единовременной пропускной способности спортивных сооружений (%)	38,4	34,9	36	37,9	42
Удельный вес населения, систематически занимающегося физической культурой и спортом, от общей численности населения (%)	27,1	28,5	32	35	38

Государственная программа «Развитие физической культуры и спорта в Забайкальском крае»



В соответствии с результатами оценки эффективности государственной программы за 2015 год, численное значение оценки эффективности государственной программы составило 0,98 (или 98,0 %), уровень эффективности реализации государственной программы – *высокий*.

Основные направления финансирования



Государственная программа Забайкальского края «Совершенствование государственного управления Забайкальского края»



Цель государственной программы:

Повышение качества государственного управления и обеспечение эффективности управленческих процессов на территории Забайкальского края

Задачи государственной программы:

- развитие потенциала государственной гражданской и муниципальной службы и реализация мероприятий, направленных на подготовку государственных гражданских служащих Забайкальского края и повышение престижа государственной гражданской службы Забайкальского края;
- создание условий по формированию благоприятной среды для развития местного самоуправления в Забайкальском крае;
- создание правовых, методических и организационных условий для развития СО НКО на территории Забайкальского края;
- осуществление мероприятий по противодействию коррупции в Забайкальском крае и обеспечение защиты прав и законных интересов жителей Забайкальского края;
- профилактика отдельных видов преступлений в Забайкальском крае;
- развитие духовно-нравственных основ, традиционного образа жизни, форм хозяйствования и самобытной культуры забайкальского казачества;
- содействие укреплению гражданского единства и гармонизации межэтнических отношений, содействие этнокультурному многообразию народов России, профилактике этнополитического и религиозно-политического экстремизма, ксенофобии и нетерпимости;
- организация эффективной системы мер антиэкстремистской направленности для предупреждения угроз экстремистских проявлений на территории края, в том числе распространения идеологии терроризма.




Государственная программа Забайкальского края «Совершенствование государственного управления Забайкальского края»



В соответствии с результатами оценки эффективности государственной программы, представленными в составе годового отчета, численное значение оценки эффективности государственной программы составило 1,01 (или 101,0%), уровень эффективности реализации государственной программы – высокий.



Государственная программа Забайкальского края «Социальное развитие Агинского Бурятского округа Забайкальского края на 2014-2020 годы»



Цель государственной программы:

Создание условий для повышения уровня жизни населения Агинского Бурятского округа Забайкальского края.

Задачи государственной программы:

- создание эффективной и сбалансированной экономики Агинского Бурятского округа;
- создание условий для повышения качества и разнообразия услуг отраслей социальной сферы;
- создание условий для развития внутреннего и въездного туризма;
- создание организационных условий для реализации государственной программы.

Основные целевые показатели государственной программы	2015 год	2016 год	2017 год	2018 год	2019 год
Численность постоянного населения, (тыс. рублей)	76,1	76,6	76,7	77,0	77,3
Уровень зарегистрированной безработицы, %	3,3	3,1	3,1	3,0	2,9
Рост среднемесячной номинальной заработной платы работающих в экономике в сопоставимых ценах к предыдущему году, %	102,8	120	125	135	145
Рост объема туристских услуг, %	110,0	101,8	102,4	104,4	103,3

Создание эффективной сбалансированной экономики Агинского Бурятского округа Забайкальского края

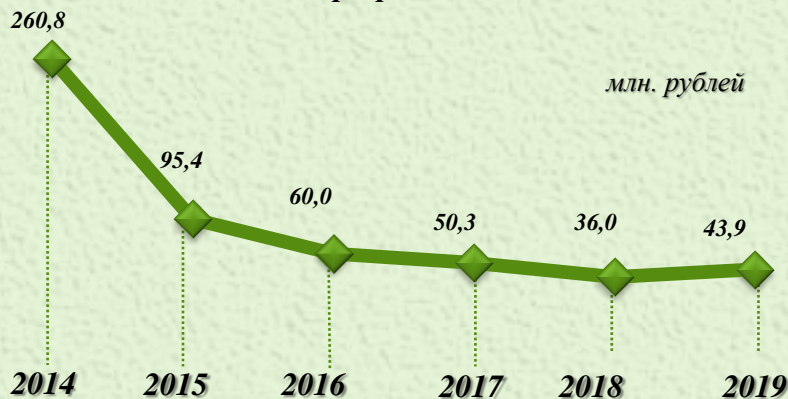
Развитие социальной сферы Агинского Бурятского округа Забайкальского края

Развитие инфраструктуры туризма национального парка "Алханай"

Обеспечивающая программа

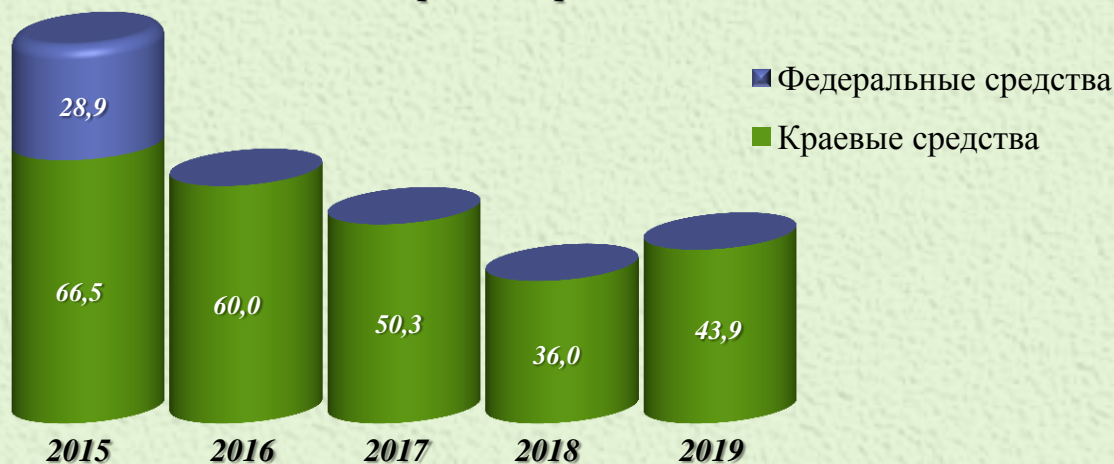
Государственная программа Забайкальского края «Социальное развитие Агинского Бурятского округа Забайкальского края на 2014-2020 годы»

Объемы бюджетных ассигнований программы



В соответствии с результатами оценки эффективности государственной программы за 2015 год, численное значение оценки эффективности государственной программы составило 1,00 (или 100,0 %), уровень эффективности реализации государственной программы – *высокий*.

Источники финансирования



Основные направления финансирования

- ✓ формирование благоприятных условий для развития агропромышленного комплекса Агинского Бурятского округа;
- ✓ обеспечение благоприятных условий для развития малого и среднего предпринимательства;
- ✓ продвижение регионального туристского продукта на внутреннем и международном рынках;
- ✓ развитие инженерной инфраструктуры;
- ✓ развитие модели инновационной образовательной системы в Агинском Бурятском округе;
- ✓ создание условий для укрепления здоровья населения путем обеспечения массовости и доступности физической культуры и спорта, развития детско-юношеского спорта, спорта высших достижений, организации и пропаганды занятий физической культурой и спортом как составляющей части здорового образа жизни.

Государственная программа «Комплексные меры по улучшению наркологической ситуации в Забайкальском крае (2014 – 2020 годы)»

Цель государственной программы:

Улучшение наркологической ситуации в Забайкальском крае.

Задачи государственной программы:

- повышение эффективности системы профилактики табакокурения, злоупотребления алкогольными напитками, наркотическими веществами среди различных категорий населения, прежде всего молодежи и несовершеннолетних;
- снижение доступности наркотических веществ производных дикорастущей конопли в Забайкальском крае;
- совершенствование методов диагностики, лечения и реабилитации лиц, страдающих наркологической патологией



Основные целевые показатели государственной программы	2015 год	2016 год	2017 год	2018 год	2019 год
Первичная заболеваемость наркологическими расстройствами (на 100 тыс. населения)	564,7	246,00	237,00	228,50	219,00
Число больных наркоманией, находящихся в ремиссии от 1 года до 2 лет (%)	8,8	11,85	11,9	11,95	12,00

Профилактика табакокурения, наркомании и алкоголизма

Пресечение незаконного оборота наркотиков

Выявление, лечение и реабилитация лиц с наркологическими расстройствами

В соответствии с результатами оценки эффективности государственной программы за 2015 год, численное значение оценки эффективности государственной программы составило 0,86 (или 86,0%), уровень эффективности реализации государственной программы – *средний*.

Весь объем финансирования государственной программы на 2017 год и плановый период 2018-2019 годов предусмотрен на реализацию мероприятий по выявлению, лечению и реабилитации лиц с наркологическими расстройствами.

Объемы бюджетных ассигнований программы



Государственная программа Забайкальского края «Устойчивое развитие сельских территорий (2014-2020 годы)»

Цель государственной программы:

Устойчивое развитие сельских территорий муниципальных районов Забайкальского края путем создания условий, способствующих благоприятному социально-экономическому развитию села.

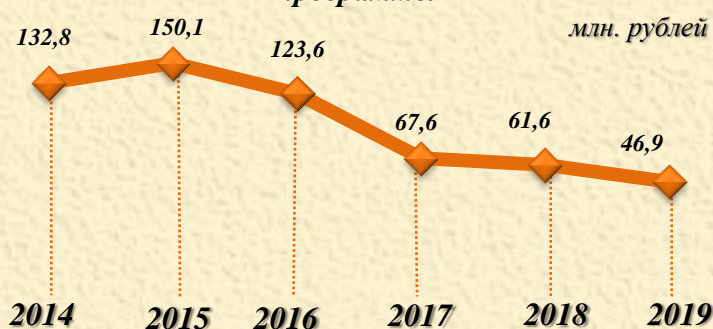


Задача государственной программы:

- повышение уровня и качества жизни сельского населения, престижности проживания в сельской местности.

Основные целевые показатели государственной программы	2015 год	2016 год	2017 год	2018 год	2019 год
Количество семей в сельской местности, улучшивших жилищные условия посредством ввода и приобретения жилья (ед.).	151,0	135,0	124,0	150,0	150,0
в т.ч. для молодых семей и молодых специалистов (ед.).	92,0	90,0	105,0	120,0	120,0
Количество введенных в эксплуатацию объектов социальной и инженерной инфраструктуры, расположенных в сельской местности (ед.).	8,0	16,0	58,0	107,0	147,0
Количество населенных пунктов, расположенных в сельской местности, обустроенных объектами социальной и инженерной инфраструктуры, объектами строительства и реконструкции автомобильных дорог (ед.).	8,0	16,0	56,0	98,0	131,0
Количество муниципальных районов Забайкальского края, получивших грантовую поддержку на реализацию проектов местных инициатив граждан, проживающих в сельской местности (ед.).	4,0	8,0	12,0	17,0	22,0

Объемы бюджетных ассигнований программы



В соответствии с результатами проведенной Министерством экономического развития Забайкальского края оценки эффективности государственной программы за 2015 год численное значение оценки эффективности государственной программы составило 1,46 (или 146,0%), уровень эффективности реализации государственной программы – *высокий*.

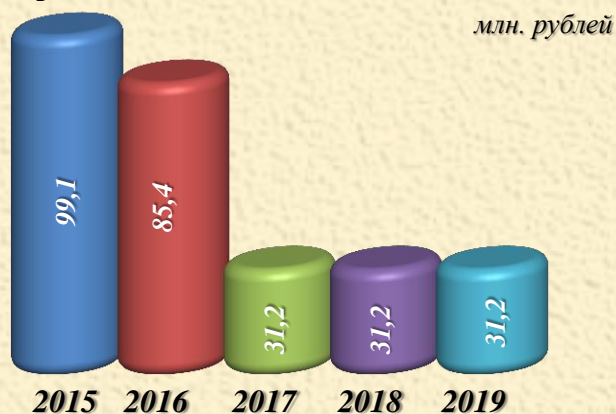
Государственная программа Забайкальского края «Устойчивое развитие сельских территорий (2014–2020 годы)»

Источники финансирования



Основные направления финансирования

Улучшение жилищных условий граждан, проживающих в сельской местности



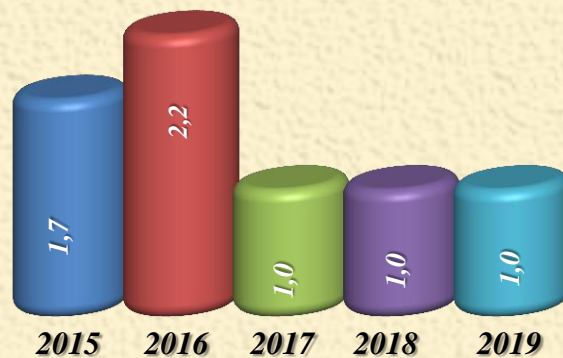
Комплексное обустройство населенных пунктов, расположенных в сельской местности

млн. рублей



Поддержка местных инициатив граждан

млн. рублей



Государственная программа Забайкальского края «Развитие жилищно-коммунального хозяйства Забайкальского края»



Цель государственной программы:

Повышение качества предоставляемых жилищно-коммунальных услуг, модернизация и развитие жилищно-коммунального хозяйства.

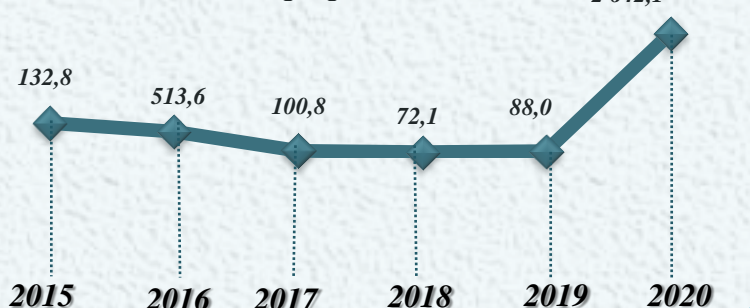
Задачи государственной программы:

- повышение надежности функционирования систем коммунальной инфраструктуры Забайкальского края, сокращение потребления топливно-энергетических ресурсов в коммунальном комплексе Забайкальского края.
- обеспечение населения питьевой водой, соответствующей установленным требованиям безопасности и безвредности.
- обеспечение населения качественными жилищно-коммунальными услугами в условиях развития рыночных отношений в отрасли и ограниченного роста размера платы граждан за коммунальные услуги.



Основные целевые показатели государственной программы	2016 год	2017 год	2018 год	2019 год
Снижения уровня износа объектов коммунальной инфраструктуры (%)	59	57	55	53
Снижение доли убыточных организаций жилищно-коммунального хозяйства (%)	59,1	58,6	58,1	57,1

Объемы бюджетных ассигнований программы млн. рублей




Государственная программа Забайкальского края «Развитие жилищно-коммунального хозяйства Забайкальского края»

Наименование мероприятий	2015 год	2016 год	2017 год	2018 год	2019 год
Оказание содействия муниципальным образованиям Забайкальского края в реализации первоочередных мероприятий по модернизации объектов теплоэнергетики и капитального ремонта объектов коммунальной инфраструктуры, находящихся в муниципальной собственности	231,4	212,0	33,0	24,0	29,0
Предоставление субсидий юридическим лицам (за исключением государственных (муниципальных) учреждений), индивидуальным предпринимателям, оказывающим услуги теплоснабжения, водоснабжения и водоотведения	348,7	162,2	33,8	24,1	30,0
Предоставление субсидий юридическим лицам (за исключением государственных (муниципальных) учреждений), индивидуальным предпринимателям, снабжающим электрической энергией население, проживающее в населенных пунктах, не обеспеченных централизованным электроснабжением	122,9	139,4	34,0	24,0	29,0
ИТОГО	703,1	513,6	100,8	72,1	88,0



Государственная программа Забайкальского края по оказанию содействия добровольному переселению в Забайкальский край соотечественников, проживающих за рубежом, на 2013 - 2020 годы

Цель государственной программы:



Создание условий и содействие добровольному переселению соотечественников, проживающих за рубежом, для социально-экономического и демографического развития Забайкальского края

Задачи государственной программы:

- содействие сокращению дефицита трудовых ресурсов, развитию малого и среднего бизнеса, увеличению численности молодежи, в том числе получающей образование в профессиональных образовательных организациях и образовательных организациях высшего образования.
- создание условий для адаптации и интеграции участников Государственной программы по оказанию содействия добровольному переселению в Российскую Федерацию соотечественников, проживающих за рубежом (далее соответственно – Государственная программа, участник Государственной программы) и членов их семей в принимающее общество, оказание дополнительных мер социальной поддержки, предоставление государственных и муниципальных услуг, содействие в жилищном обустройстве.

Основные целевые показатели государственной программы	2015 год (факт)	2016 год (оценка)	2017 год (прогноз)	2018 год (прогноз)	2019 год (прогноз)
Вселение на территорию Забайкальского края соотечественников (участников Государственной программы и членов их семей), человек	267	240	240	240	240
Доля участников Государственной программы, занятых трудовой деятельностью, включая открывших собственный бизнес, от числа прибывших участников Государственной программы, %	80,5	70	70	70	70
Доля участников Государственной программы, получающих среднее профессиональное, высшее, включая послевузовское, образование в образовательных организациях Забайкальского края, от числа прибывших участников Государственной программы в возрастной категории до 25 лет, %	7,1	6,3	6,3	6,3	6,3

Государственная программа Забайкальского края по оказанию содействия добровольному переселению в Забайкальский край соотечественников, проживающих за рубежом, на 2013 - 2020 годы

Объемы бюджетных ассигнований программы



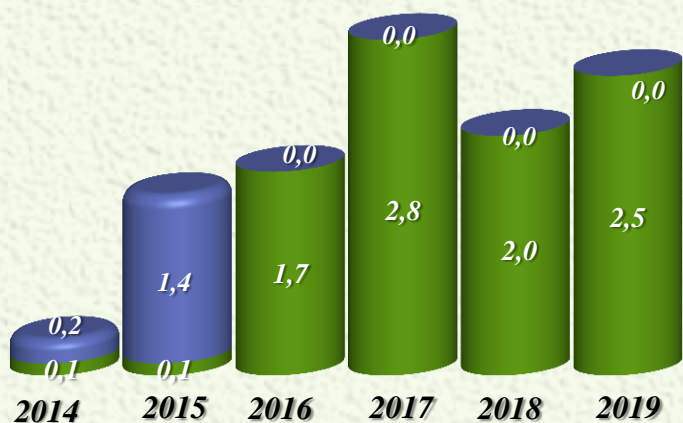
В соответствии с результатами оценки эффективности государственной программы, представленными в составе годового отчета, численное значение оценки эффективности государственной программы составило 1,50 (или 150,0 %), уровень эффективности реализации государственной программы – высокий.

Весь объем финансирования государственной программы на 2017 год и плановый период 2018-2019 годов предусмотрен на реализацию мероприятий по созданию условий для адаптации и интеграции участников Государственной программы и членов их семей в принимающее общество, оказание дополнительных мер социальной поддержки, предоставление государственных и муниципальных услуг, содействие в жилищном обустройстве

Создание правовых, организационных, социально-экономических и информационных условий, способствующих добровольному переселению соотечественников, проживающих за рубежом, в Забайкальский край для постоянного проживания, быстрому их включению в трудовые и социальные связи края

Дополнительные гарантии и меры социальной поддержки, содействие в жилищном обустройстве

■ Федеральные средства ■ Краевые средства



В 2014-2015 годах государственная программа финансировалась в основном за счет федеральных средств. За указанный период, в рамках данной программы получили гражданство 330 участников программы и 283 члена их семей, из них 319 участников и 263 члена их семей постоянно или временно проживающих на законных основаниях на территории Забайкальского края, и 11 участников и 20 членов их семей, проживавших за рубежом и переехавших на постоянное место жительства в Забайкальский край.

Государственная программа Забайкальского края по переселению граждан из жилищного фонда, признанного аварийным или непригодным для проживания, и (или) с высоким уровнем износа»

Цель государственной программы:

- ✓ переселение граждан из жилищного фонда, признанного аварийным или непригодным для проживания, и (или) с высоким уровнем износа;
- ✓ ликвидация аварийного жилищного фонда на территории Забайкальского края.



Задачи государственной программы:

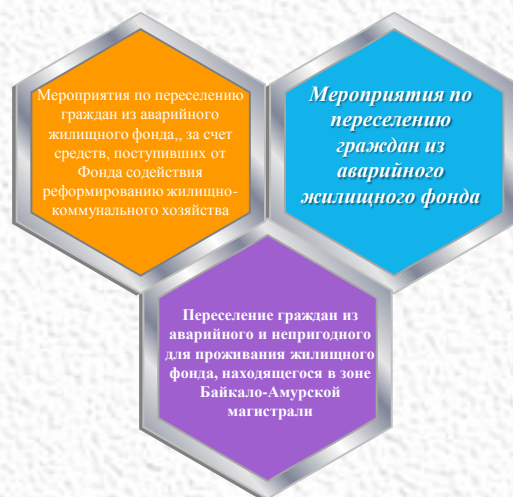
- расселение жилищного фонда, признанного аварийным или непригодным для проживания, и (или) с высоким уровнем износа;
- предоставление гражданам взамен аварийного жилья безопасных и комфортных жилых помещений.



Основные целевые показатели государственной программы	2016 год	2017 год	2018 год	2019 год
Количество переселенных граждан (человек).	1 363	1 114	294	305
Ликвидация аварийного жилищного фонда (тыс. кв.м).	28,93	24,84	6,21	6,43

Государственная программа Забайкальского края по переселению граждан из жилищного фонда, признанного аварийным или непригодным для проживания, и (или) с высоким уровнем износа»

Объемы бюджетных ассигнований программы



Основные направления финансирования

млн.рублей

Основные направления финансирования	2016 год (оценка)	2017 год (прогноз)	2018 год (прогноз)	2019 год (прогноз)
Мероприятия по переселению граждан из аварийного жилищного фонда, за счет средств, поступивших от Фонда содействия реформированию жилищно-коммунального хозяйства	1 083,5	-	-	-
Мероприятия по переселению граждан из аварийного жилищного фонда	110,3	15,6	13,4	19,0
Переселение граждан из аварийного и непригодного для проживания жилищного фонда, находящегося в зоне Байкало-Амурской магистрали	50,7	23,4	14,5	15,1
Итого	1 244,5	39,0	27,9	34,1

Мероприятия данной государственной программы за 2015 год ранее осуществлялись в рамках отдельных мероприятий других государственных программ Забайкальского края.

Транспорт

Расходы на мероприятия в области транспортного обслуживания

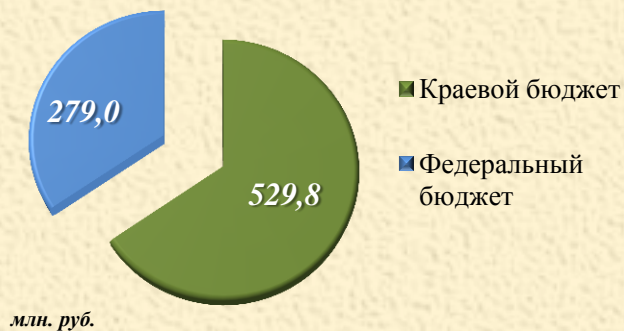


Капитальное строительство

Оценка расходов в 2016 г. по отраслям



Оценка расходов в 2016 г. по источникам финансирования



млн. руб.



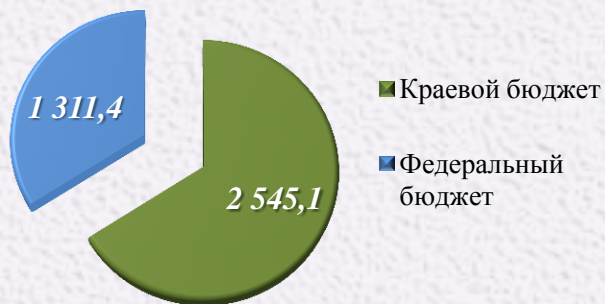
Объёмы ассигнований по отраслям, млн. рублей

Отрасль	2017 год	2018 год	2019 год
ЖКХ	-	141,2	157,1
Образование	115,0	127,4	179,0
Культура	3,9	-	-
Здравоохранение	79,8	1,6	-
Спорт	190,2	5,0	-
Итого:	388,9	275,2	336,1



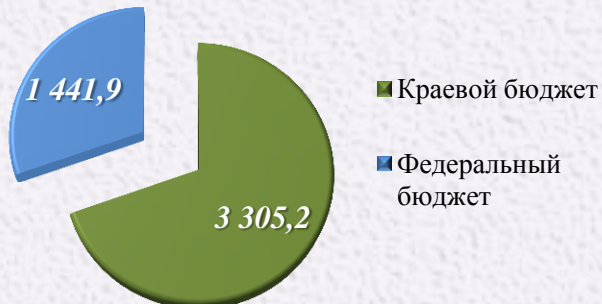
Дорожный фонд

2015 год



млн. руб.

2016 год



млн. руб.




Основные направления финансирования


2016




2017



2018



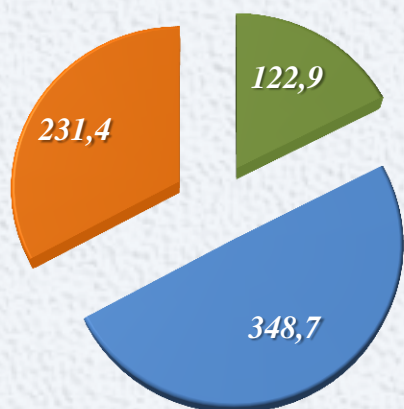
2019



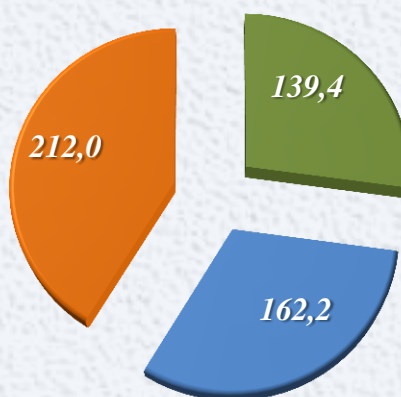
- Строительство, модернизация, ремонт и содержание автомобильных дорог общего пользования, в том числе дорог в поселениях (за исключением автомобильных дорог федерального значения)
- Софинансирование расходов
- Обеспечение деятельности подведомственного учреждения
- Субсидии бюджетам муниципальных образований
- Обслуживание государственного долга субъекта Российской Федерации по бюджетным кредитам на строительство, реконструкцию, капитальный ремонт, ремонт и содержание автомобильных дорог общего пользования (за исключением автомобильных дорог федерального значения)

Жилищно-коммунальное хозяйство

2015 год



2016 год

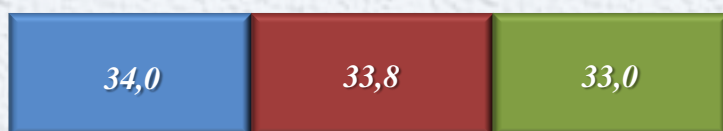


млн. руб.

- Государственная поддержка организаций, снабжающих электрической энергией население, проживающее в населенных пунктах, не обеспеченных центральным электроснабжением
- Предоставление субсидий юридическим лицам, оказывающим услуги теплоснабжения, водоснабжения и водоотведения
- Модернизация объектов теплоэнергетики и капитального ремонта объектов коммунальной инфраструктуры, находящихся в муниципальной собственности

Основные направления финансирования

2017



2018



2019



млн. руб.

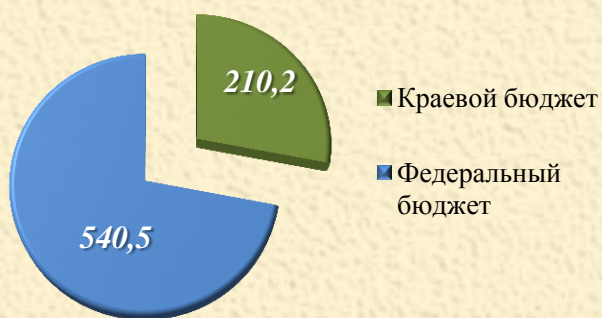
- Государственная поддержка организаций, снабжающих электрической энергией население, проживающее в населенных пунктах, не обеспеченных центральным электроснабжением
- Предоставление субсидий юридическим лицам, оказывающим услуги теплоснабжения, водоснабжения и водоотведения
- Модернизация объектов теплоэнергетики и капитального ремонта объектов коммунальной инфраструктуры, находящихся в муниципальной собственности

Содействие занятости населения


2015 год



2016 год



Основные направления финансирования



- Содействие занятости населения Забайкальского края
- Реализация дополнительных мероприятий в сфере занятости населения, направленных на снижение напряженности на рынке труда Забайкальского края
- Учреждения, обеспечивающие предоставление услуг в сфере занятости населения Забайкальского края
- Социальные выплаты безработным гражданам
- Финансовое обеспечение выполнения функций государственных органов, в том числе территориальных органов
- Осуществление государственных полномочий в сфере труда

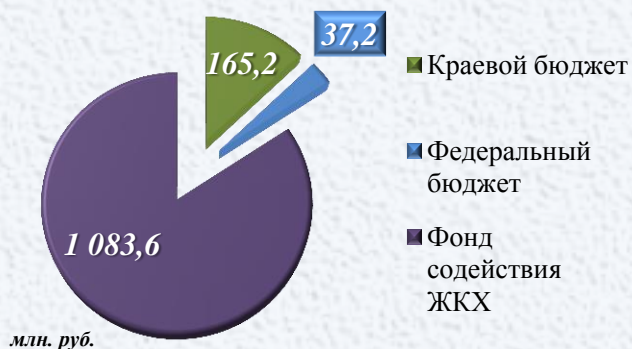
млн. руб.

Переселение

2015 год



2016 год



Основные направления финансирования

2016

1 083,6

110,3 50,7 41,4

2017

15,6 23,4

2018

13,4 14,5

2019

19,0 15,1

млн. руб.

- Переселение граждан из аварийного жилищного фонда, за счет средств, поступивших от Фонда содействия реформированию жилищно-коммунального хозяйства
- Переселение граждан из аварийного жилищного фонда, в том числе переселению граждан из аварийного жилищного фонда с учетом необходимости развития малоэтажного жилищного строительства
- Переселение граждан из аварийного и непригодного для проживания жилищного фонда, находящегося в зоне Байкало-Амурской магистрали
- Реализация мероприятий федеральной целевой программы "Повышение устойчивости жилых домов, основных объектов и систем жизнеобеспечения в сейсмических районах Российской Федерации на 2009 - 2018 годы"

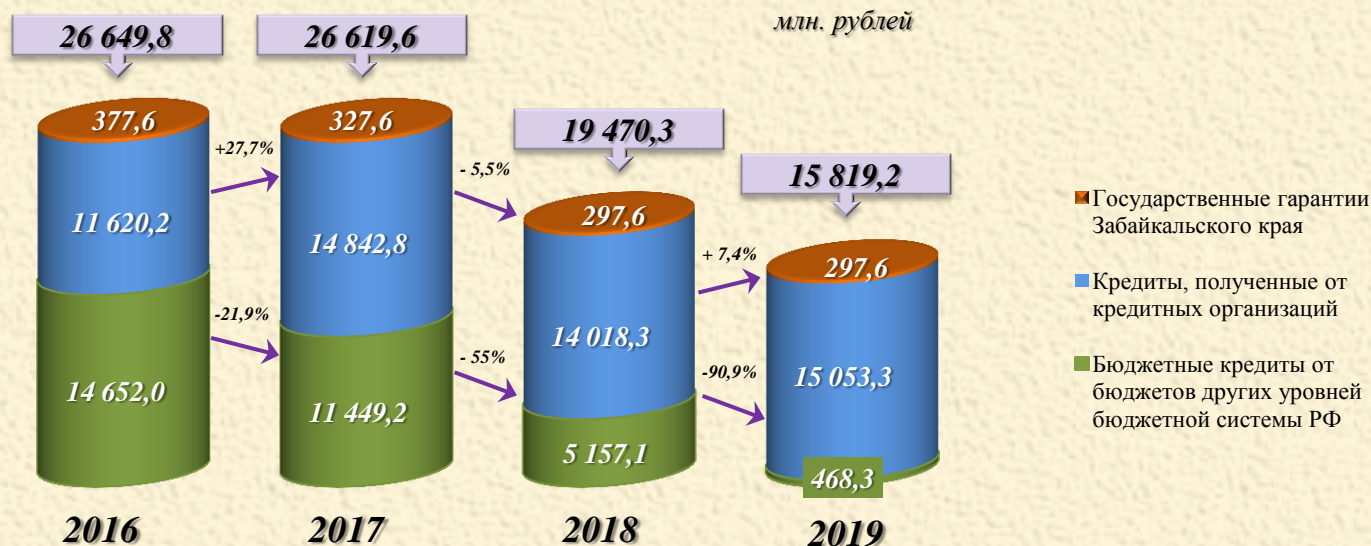
Государственный долг Забайкальского края

Целью долговой политики Забайкальского края является повышение эффективности управления государственным долгом Забайкальского края в долгосрочной перспективе, направленной на обеспечение сбалансированности бюджета Забайкальского края и сохранению объема государственного долга Забайкальского края на экономически безопасном для Забайкальского края уровне.

Задачи проведения долговой политики Забайкальского края:

- удержание объема и структуры государственного долга Забайкальского края на безопасном для финансовой системы Забайкальского края уровне;
- проведение работы в направлении организации долгосрочного планирования заимствований с возможным размещением облигационного займа;
- минимизация расходов на обслуживание государственного долга Забайкальского края;
- обеспечение безусловного исполнения требований бюджетного законодательства к организации управления государственным долгом Забайкальского края.

Структура долговых обязательств Забайкальского края



Межбюджетные трансферты передаваемые местным бюджетам

Межбюджетные трансферты – средства, предоставляемые одним бюджетом бюджетной системы Российской Федерации другому бюджету бюджетной системы Российской Федерации.

Одним из видов межбюджетных трансфертов, предоставляемых на вопросы местного значения, являются дотации, размер которых рассчитывается в соответствии с методиками, утвержденными Законом Забайкальского края от 20.12.2011 года № 608-ЗЗК «О межбюджетных отношениях в Забайкальском крае». Поскольку стартовые возможности в муниципальных образованиях различны (численность населения, транспортная доступность, климатические условия и другие), дотации нацелены на выравнивание этих условий. Таким образом, неравные финансовые возможности территорий приводятся к «общему знаменателю».

Кроме того, межбюджетные трансферты могут предоставляться в виде субвенции и субсидии. Субвенции предоставляются на финансирование «переданных» другим публично-правовым образованиям полномочий. Распределение субвенций местным бюджетам из бюджета края осуществляется в соответствии с методиками (порядками) установленными законами Забайкальского края, предусматривающими наделение органов местного самоуправления отдельными государственными полномочиями Забайкальского края, в соответствии с требованиями Бюджетного кодекса Российской Федерации. Субсидии предоставляются на условиях долевого софинансирования расходов других бюджетов. Условия предоставления и расходования субсидий местным бюджетам из бюджета края, критерии отбора муниципальных образований для предоставления субсидий устанавливаются постановлениями Правительства Забайкальского края.

В бюджете края на 2017 год объем межбюджетных трансфертов планируется в объеме 11 598,9 млн. рублей, или 29,0% от общего объема расходов бюджета края прогнозируемого в 2017 году.

Дотации (от лат. «Dotatio» - дар, пожертвование)

Предоставляются без определения конкретной цели их использования

Субвенции (от лат. «Subvenire» – приходит на помощь)

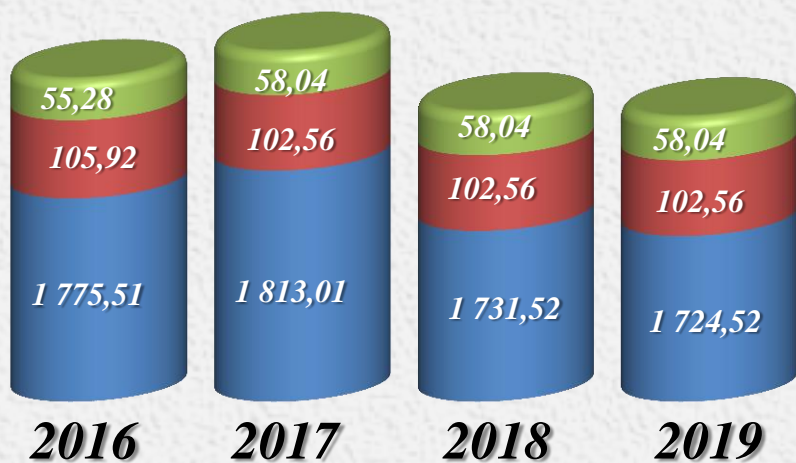
Предоставляются на финансирование «переданных» другим публично-правовым образованиям полномочий

Субсидии (от лат. «Subsidium» – поддержка)

Предоставляются на условиях долевого софинансирования расходов других бюджетов

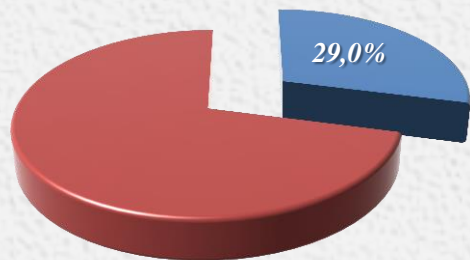
Межбюджетные трансферты передаваемые местным бюджетам

Объем межбюджетных трансфертов предоставляемый на решение вопросов местного значения

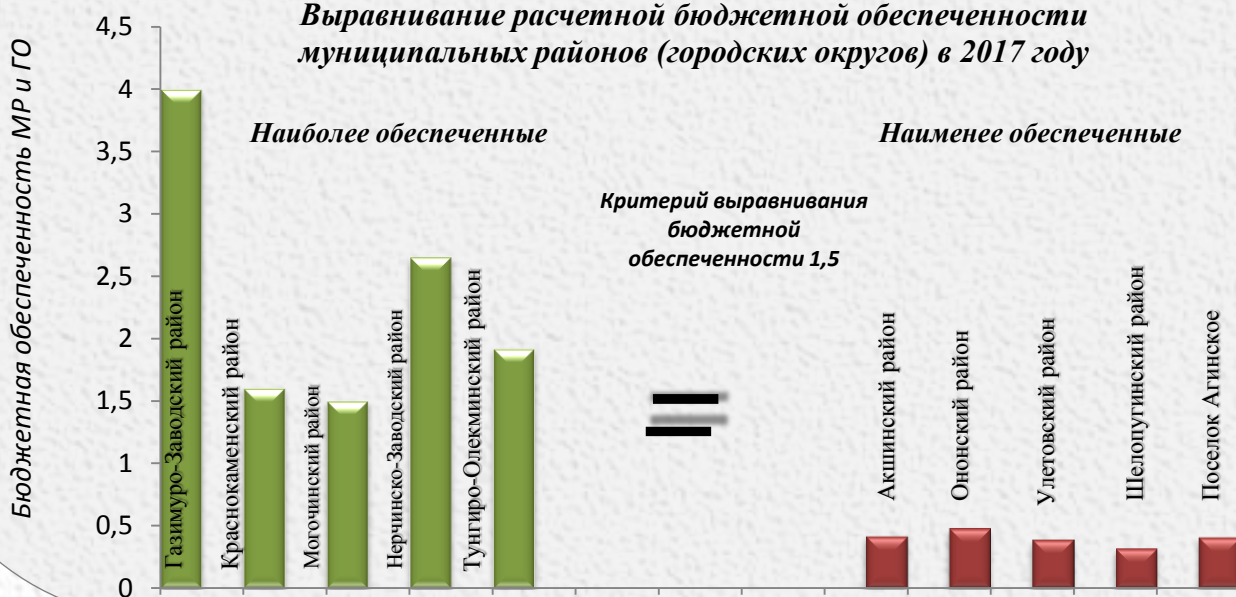


- Дотации бюджетам ГО на выравнивание бюджетной обеспеченности поселений
- Субвенции на передаваемые полномочия ОМС МР по расчету и предоставлению дотаций на выравнивание бюджетной обеспеченности поселений
- Дотации бюджетам МР и ГО на выравнивание бюджетной обеспеченности МР (ГО)

Доля межбюджетных трансфертов в расходах краевого бюджета на 2017 год



Выравнивание расчетной бюджетной обеспеченности муниципальных районов (городских округов) в 2017 году



Информация о позиции в рейтингах субъектов Российской Федерации

Рейтинг качества управления региональными финансами за 2015 год

В сентябре 2016 года Министерство финансов Российской Федерации провело оценку качества управления региональными финансами по итогам 2015 года.

По результатам проведенной оценки 31 субъекту Российской Федерации присвоена I степень качества управления региональными финансами, 37 субъектам Российской Федерации присвоена II степень качества управления региональными финансами и 15 субъектам Российской Федерации присвоена III степень качества управления региональными финансами.

По итогам оценки Забайкальский край попал в группу субъектов Российской Федерации с низким качеством управления региональными финансами и ему присвоена III степень качества управления региональными финансами.

Причинами низкого качества управления региональными финансами Забайкальского края стало:

- ✓ наличие просроченной кредиторской задолженности;
- ✓ низкий коэффициент покрытия расходов бюджета Забайкальского края собственными средствами без привлечения заемных средств;
- ✓ высокий уровень долговой нагрузки на региональный бюджет;
- ✓ низкая доля государственных учреждений Забайкальского края, для которых установлены количественно измеримые финансовые санкции (штрафы, изъятия) за нарушение условий выполнения государственных заданий;
- ✓ нарушение условий соглашений по предоставлению бюджетных кредитов на погашение рыночных заимствований в течение 2 лет.

Наименование субъекта Российской Федерации
Еврейская автономная область
Забайкальский край
Ивановская область
Краснодарский край
Курганская область
Магаданская область
Орловская область
Псковская область
Республика Дагестан
Республика Ингушетия
Республика Марий Эл
Республика Мордовия
Республика Тыва
Республика Хакасия
Смоленская область

Для улучшения финансового положения Забайкальского края и повышения качества управления региональными финансами, по рекомендациям Министерства финансов Российской Федерации, в августе 2016 года Министерством финансов Забайкальского края разработан и утвержден План мероприятий по оздоровлению государственных финансов Забайкальского края (росту доходов, оптимизации расходов и сокращению государственного долга Забайкальского края) на период 2016-2019 годов.

Кроме того продолжается работа по реализации Плана мероприятий по обеспечению социально-экономической стабильности в Забайкальском крае на 2016 год и Плана мероприятий по сокращению государственного долга Забайкальского края.

Информация о позиции в рейтингах субъектов Российской Федерации

Рейтинг субъектов Российской Федерации по уровню открытости бюджетных данных в 2016 году

Оценка уровня открытости бюджетных данных в субъектах Российской Федерации в 2016 году осуществляется Научно-исследовательским финансовым институтом (НИФИ) по заказу Министерства финансов Российской Федерации. По результатам оценки составляется рейтинг субъектов Российской Федерации по уровню открытости бюджетных данных.

По итогам I-III этапов рейтинга Забайкальский край занимает 61 место по Российской Федерации, в том числе 9 место среди субъектов Сибирского федерального округа.

На I-III этапах оценивалась открытость бюджетных данных по следующим направлениям:

- ✓ характеристика первоначально утвержденного бюджета;
- ✓ годовой отчет об исполнении бюджета;
- ✓ внесение изменений в закон о бюджете;
- ✓ промежуточная отчетность об исполнении бюджета и аналитические данные;
- ✓ финансовый контроль;
- ✓ публичные сведения о деятельности государственных учреждений субъекта Российской Федерации (плановые и фактические показатели деятельности);
- ✓ бюджет для граждан (закон о бюджете, годовой отчет об исполнении бюджета);
- ✓ общественное участие (I-III кварталы 2016 года).

Наименование субъекта Российской Федерации	Место
Оренбургская область	1
Краснодарский край	2
Красноярский край	3
Мурманская область	4
Московская область	5-6
Новгородская область	5-6
...	
Забайкальский край	61
...	
Псковская область	83
Республика Северная Осетия - Алания	84
Республика Ингушетия	85

Наименование субъекта Российской Федерации	Место
Сибирский федеральный округ	
Красноярский край	1
Омская область	2
Республика Алтай	3
Иркутская область	4
Алтайский край	5
Республика Бурятия	6
Новосибирская область	7-8
Томская область	7-8
Забайкальский край	9
Кемеровская область	10
Республика Хакасия	11
Республика Тыва	12

Наименование субъекта Российской Федерации	Место
Локальный рейтинг по разделу «Бюджет для граждан»	
Владимирская область	1-7
Московская область	1-7
Вологодская область	1-7
Республика Адыгея (Адыгея)	1-7
Краснодарский край	1-7
Оренбургская область	1-7
Красноярский край	1-7
...	
Забайкальский край	33-40
...	
Псковская область	81-85
Республика Крым	81-85
Республика Ингушетия	81-85
Республика Северная Осетия - Алания	81-85
Республика Тыва	81-85

Глоссарий

Бюджет – форма образования и расходования денежных средств, предназначенных для финансового обеспечения задач и функций государства и местного самоуправления .

Бюджетная система Российской Федерации – основанная на экономических отношениях и государственном устройстве Российской Федерации, регулируемая законодательством Российской Федерации совокупность федерального бюджета, бюджетов субъектов Российской Федерации, местных бюджетов и бюджетов государственных внебюджетных фондов .

Бюджет субъекта Российской Федерации и бюджет территориального государственного внебюджетного фонда – формы образования и расходования денежных средств, предназначенных для исполнения расходных обязательств субъекта Российской Федерации.

Бюджетный процесс – регламентируемая законодательством Российской Федерации деятельность органов государственной власти, органов местного самоуправления и иных участников бюджетного процесса по составлению и рассмотрению проектов бюджетов, утверждению и исполнению бюджетов, контролю за их исполнением, осуществлению бюджетного учета, составлению, внешней проверке, рассмотрению и утверждению бюджетной отчетности.

Валовой региональный продукт - это стоимость товаров и услуг, произведенных в Забайкальском крае для конечного использования, он рассчитывается как разница между выпуском и промежуточным потреблением.

Государственная программа – документ стратегического планирования, содержащий комплекс взаимоувязанных по задачам, срокам осуществления, соисполнителям, исполнителям и ресурсам основных мероприятий и (или) ведомственных целевых программ, сгруппированных по подпрограммам, обеспечивающих наиболее эффективное достижение целей и решение задач социально-экономического развития.

Государственный или муниципальный долг – обязательства, возникающие из государственных или муниципальных заимствований, гарантий по обязательствам третьих лиц, другие обязательства в соответствии с видами долговых обязательств, установленными Бюджетным кодексом Российской Федерации, принятые на себя Российской Федерацией, субъектом Российской Федерации или муниципальным образованием.

Денежные обязательства – обязанность получателя бюджетных средств уплатить бюджету, физическому лицу и юридическому лицу за счет средств бюджета определенные денежные средства в соответствии с выполненными условиями гражданско-правовой сделки, заключенной в рамках его бюджетных полномочий, или в соответствии с положениями закона, иного правового акта, условиями договора или соглашения.

Дефицит бюджета – превышение расходов бюджета над его доходами.

Дотации – межбюджетные трансферты, предоставляемые на безвозмездной и безвозвратной основе без установления направлений и (или) условий их использования.

Доходы бюджета – поступающие в бюджет денежные средства, за исключением средств, являющихся в соответствии с Бюджетным кодексом Российской Федерации источниками финансирования дефицита бюджета.

Индекс потребительских цен - один из важнейших показателей, характеризующих уровень инфляции. Отражает изменение во времени общего уровня цен на товары и услуги, приобретаемые населением для непроизводственного потребления.

Глоссарий

Консолидированный бюджет субъекта Российской Федерации - бюджет субъекта Российской Федерации и свод бюджетов муниципальных образований, входящих в состав субъекта Российской Федерации (без учета межбюджетных трансфертов между этими бюджетами), образуют консолидированный бюджет субъекта Российской Федерации.

Межбюджетные трансферты – средства, предоставляемые одним бюджетом бюджетной системы Российской Федерации другому бюджету бюджетной системы Российской Федерации.

Налоговые доходы – доходы от предусмотренных законодательством Российской Федерации о налогах и сборах федеральных налогов и сборов, в том числе от налогов, предусмотренных специальными налоговыми режимами, региональных и местных налогов, а также пеней и штрафов по ним.

Неналоговые доходы - доходы от использования имущества, находящегося в государственной или муниципальной собственности, за исключением имущества бюджетных и автономных учреждений, а также имущества государственных и муниципальных унитарных предприятий, в том числе казенных; доходы от продажи имущества (кроме акций и иных форм участия в капитале, государственных запасов драгоценных металлов и драгоценных камней), находящегося в государственной или муниципальной собственности, за исключением движимого имущества бюджетных и автономных учреждений, а также имущества государственных и муниципальных унитарных предприятий, в том числе казенных; доходы от платных услуг, оказываемых казенными учреждениями; средства, полученные в результате применения мер гражданско-правовой, административной и уголовной ответственности, в том числе штрафы, конфискации, компенсации, а также средства, полученные в возмещение вреда, причиненного Российской Федерации, субъектам Российской Федерации, муниципальным образованиям, и иные суммы принудительного изъятия; средства самообложения граждан; иные неналоговые доходы.

Объемы жилищного строительства Забайкальского края, включающие строительство многоквартирных жилых домов и индивидуальное жилищное строительство.

Отчетный финансовый год – год, предшествующий текущему финансовому году.

Очередной финансовый год – год, следующий за текущим финансовым годом.

Плановый период – два финансовых года, следующие за очередным финансовым годом.

Прибыль прибыльных организаций – финансовый результат прибыльных организаций.

Прожиточный минимум – стоимостная оценка потребительской корзины, включающей минимальные наборы продуктов питания, непродовольственных товаров и услуг, необходимых для сохранения здоровья человека и обеспечения его жизнедеятельности, а также обязательные платежи и сборы.

Производство подакцизных товаров (пиво с нормативным (стандартизированным) содержанием объемной доли этилового спирта свыше 0,5 % до 8,6 % включительно).

Расходы бюджета – выплачиваемые из бюджета денежные средства, за исключением средств, являющихся в соответствии с Бюджетным кодексом Российской Федерации источниками финансирования дефицита бюджета.



Глоссарий

Среднегодовая численность населения Забайкальского края – среднеарифметическая величина численности населения на начало текущего года и на начало следующего года.

Среднемесячная начисленная заработная плата исчисляется делением фонда начисленной заработной платы работников на среднесписочную численность работников и на количество месяцев в периоде.

Субвенция - бюджетные средства, предоставляемые бюджету другого уровня бюджетной системы Российской Федерации или юридическому лицу на безвозмездной и безвозвратной основах на осуществление определенных целевых расходов.

Субсидия - бюджетные средства, предоставляемые бюджету другого уровня бюджетной системы Российской Федерации, физическому или юридическому лицу на условиях долевого финансирования целевых расходов.

Текущий финансовый год – год, в котором осуществляется исполнение бюджета, составление и рассмотрение проекта бюджета на очередной финансовый год (очередной финансовый год и плановый период).

Уровень зарегистрированной безработицы – отношение численности безработных, зарегистрированных в органах государственной службы занятости, к численности экономически активного населения.

Фонд начисленной заработной платы всех работников – начисленные работникам суммы оплаты труда в денежной и неденежной формах за отработанное и не отработанное время, компенсационные выплаты, связанные с режимом работы и условиями труда, доплаты и надбавки, премии, единовременные поощрительные выплаты, а также оплата питания и проживания, имеющая систематический характер .



Министерство финансов Забайкальского края

*Адрес: 672002, Россия, г. Чита, ул. Амурская, д.68,
тел./факс (302-2) 26-77-52
e-mail: rochta@fin.e-zab.ru
официальный сайт: минфин.зabayкальскийкрай.рф*

*График работы Министерства:
понедельник- четверг - с 8.00 до 17.15,
пятница - с 8.00 до 16.00.
Перерыв - с 12.00 до 13.00.*

*График приема граждан Министром:
каждый четверг с 16.00 до 17.00*

